



Projecte promogut per:



Amb el suport de:



AJUNTAMENT DE REUS

18^a Onada – 2n Trimestre de 2018

Aspectes metodològics	2
Percepcions sobre la zona	7
Índex de Confiança Empresarial	13
Temes d'Actualitat	22

Propòsit i metodologia ►

Fitxa tècnica

DADES GENERALS DEL PROJECTE :

Propòsit: Conèixer de forma periòdica la situació, necessitats i preocupacions de les empreses de la demarcació i esdevenir una eina de comunicació amb aquestes s

Metodologia: Panel, és a dir una mostra que es consulta de forma periòdica.

Àmbit territorial: Demarcació de la Cambra de Comerç de Reus.

Univers: Empreses de la demarcació.

Definició de la Mostra: Empresaris i responsables màxims d'empreses de la demarcació de la Cambra.

Procediment de Captació: La captació, que duu a terme la Cambra a partir del protocol facilitat per Ceres, es realitza mitjançant el web de la Cambra, mailings a empreses i trucades telefòniques..

Periodicitat: Trimestral.

Instrument: Formularis estructurats amb aplicació telemàtica.

Promotor: Projecte que lideren conjuntament la Cambra i Ceres.

DADES PARTICULARS DE LA 9A ONADA

Inscrits: 161 participants.

Mostra: la mostra de panelistes que ha respost el qüestionari de la 18a onada ha estat de 49 persones.

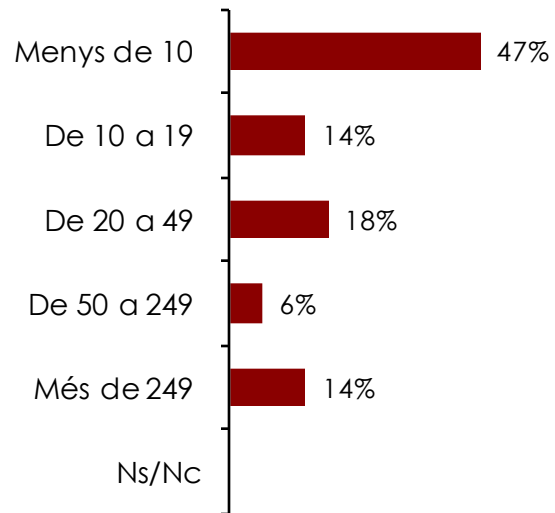
Instrument: formulari estructurat específic de l'onada, amb preguntes de classificació, preguntes constants i preguntes específiques de l'onada.

Dates treball de camp: entre el 21 de juny i el 9 de juliol de 2018.

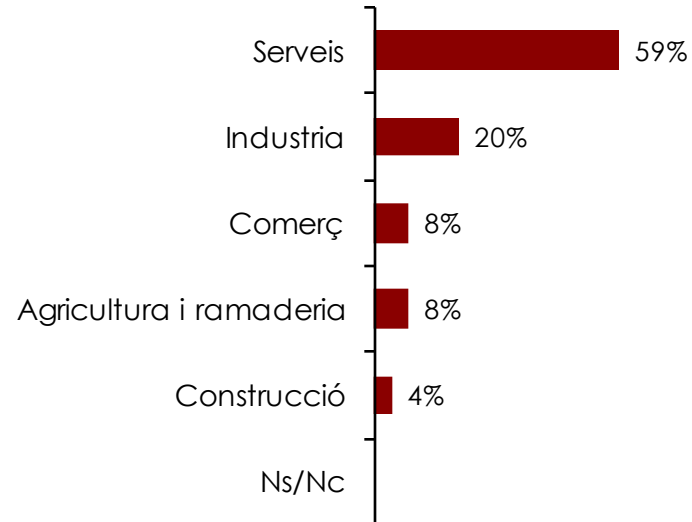
Descripció de la mostra ►

Classificació de les empreses (variables de disseny mostral)

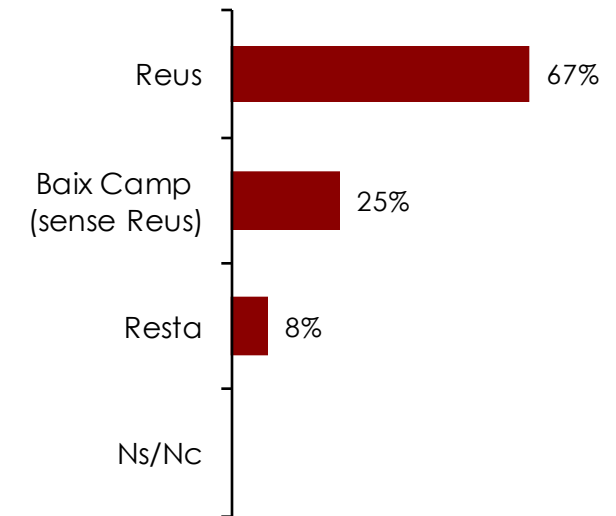
NOMBRE DE TREBALLADORS



SECTOR



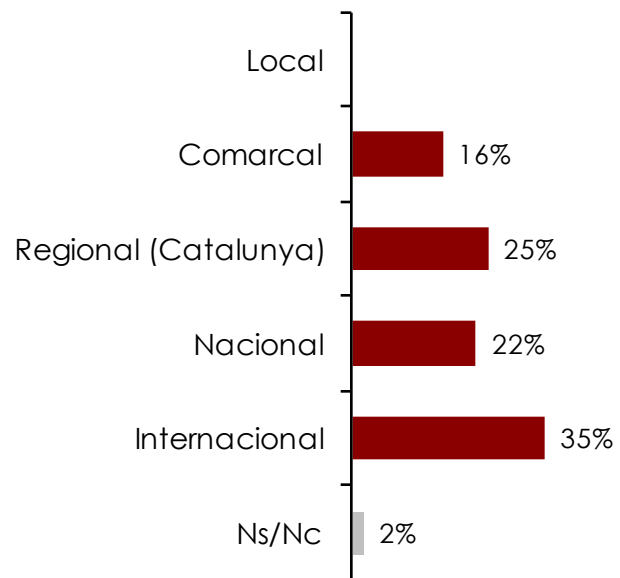
ZONES CAMBRA AGRUPADES



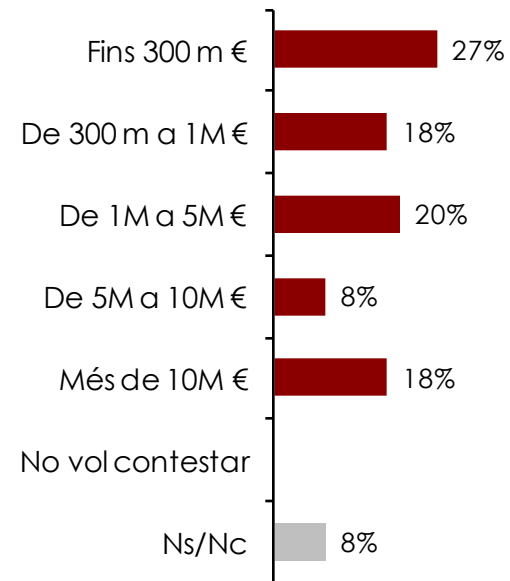
Descripció de la mostra ►

Classificació de les empreses

ÀMBIT COMERCIAL



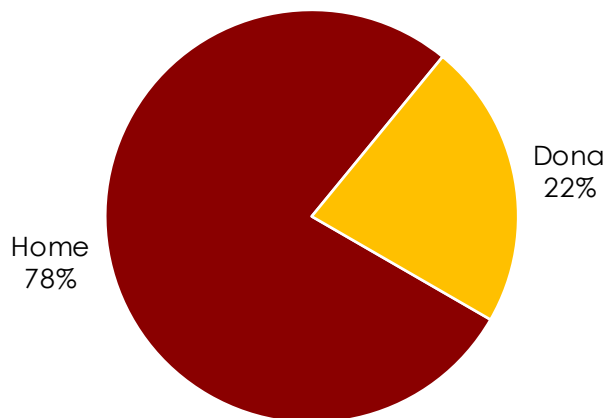
FACTURACIÓ



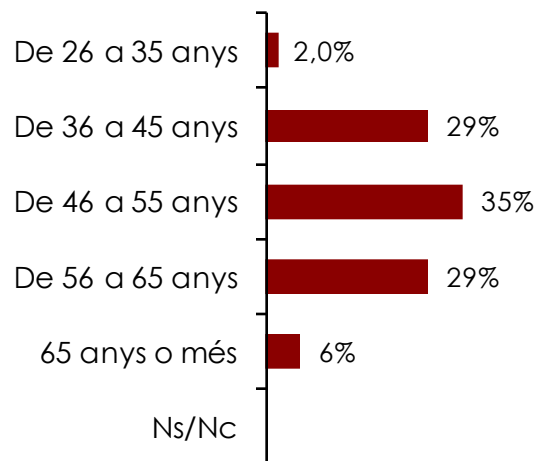
Descripció de la mostra ►

Classificació dels participants

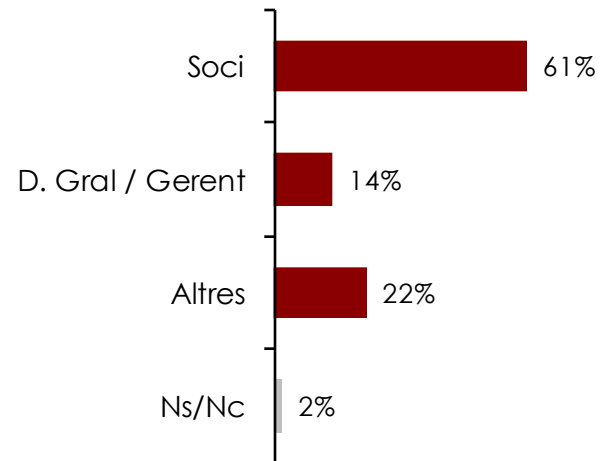
SEXE



EDAT



CÀRREC A L'EMPRESA



Aspectes metodològics 2

Percepcions sobre la zona 7

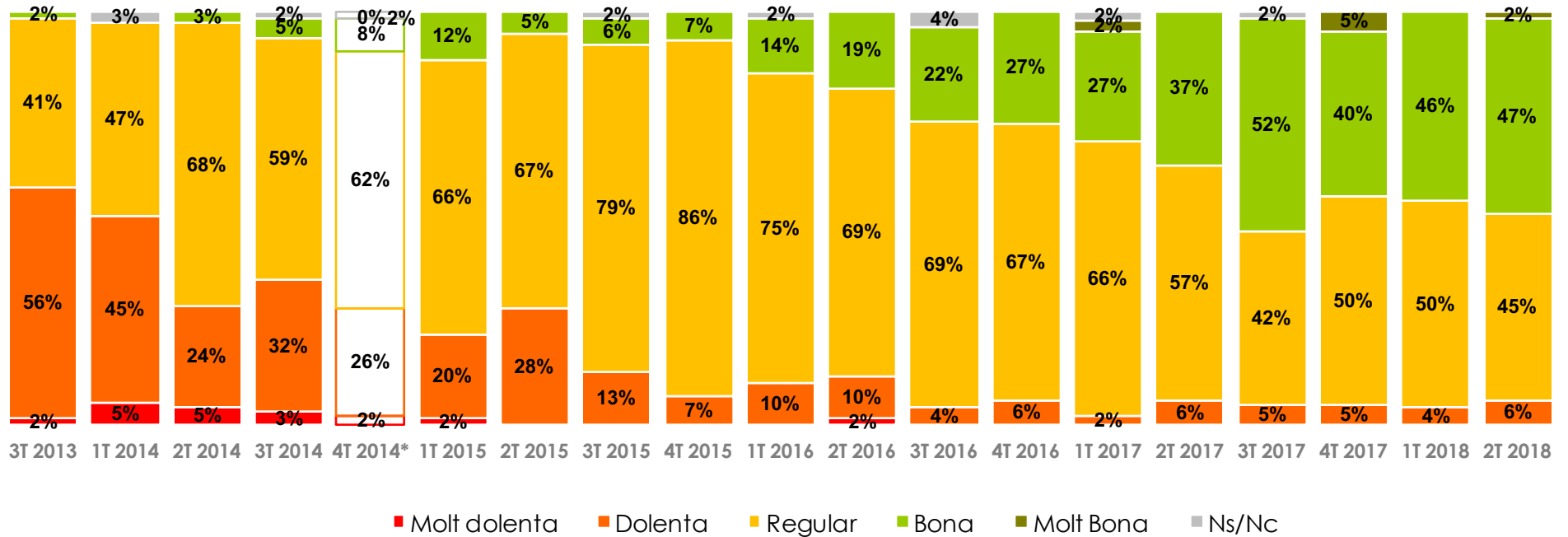
Índex de Confiança Empresarial 13

Temes d'Actualitat 22

Percepcions sobre la zona ►

Situació econòmica actual

En termes generals, com qualificaries la situació econòmica actual de la teva zona?

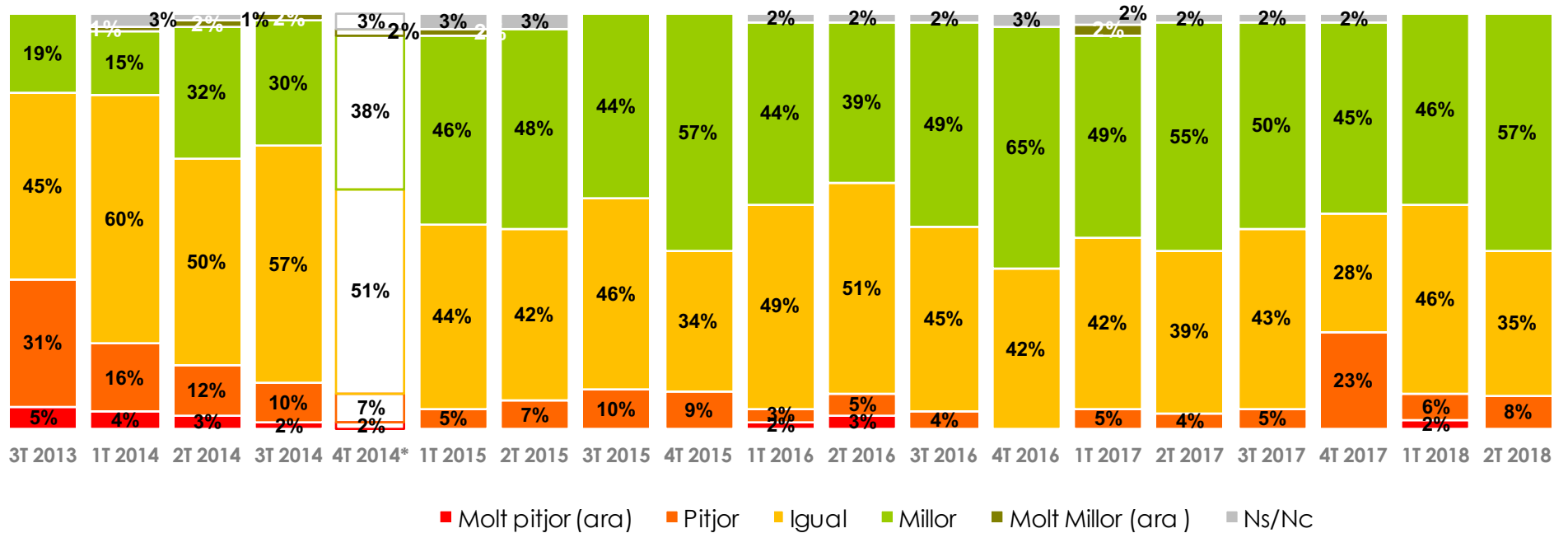


*Nota: els valors "4T 2014" corresponen a una estimació en base els valors mitjos del 3T 2014 i 1T 2015.

Percepcions sobre la zona ▶

Situació econòmica vs un any abans

Creus que la situació econòmica actual a la zona és pitjor o millor que fa un any?

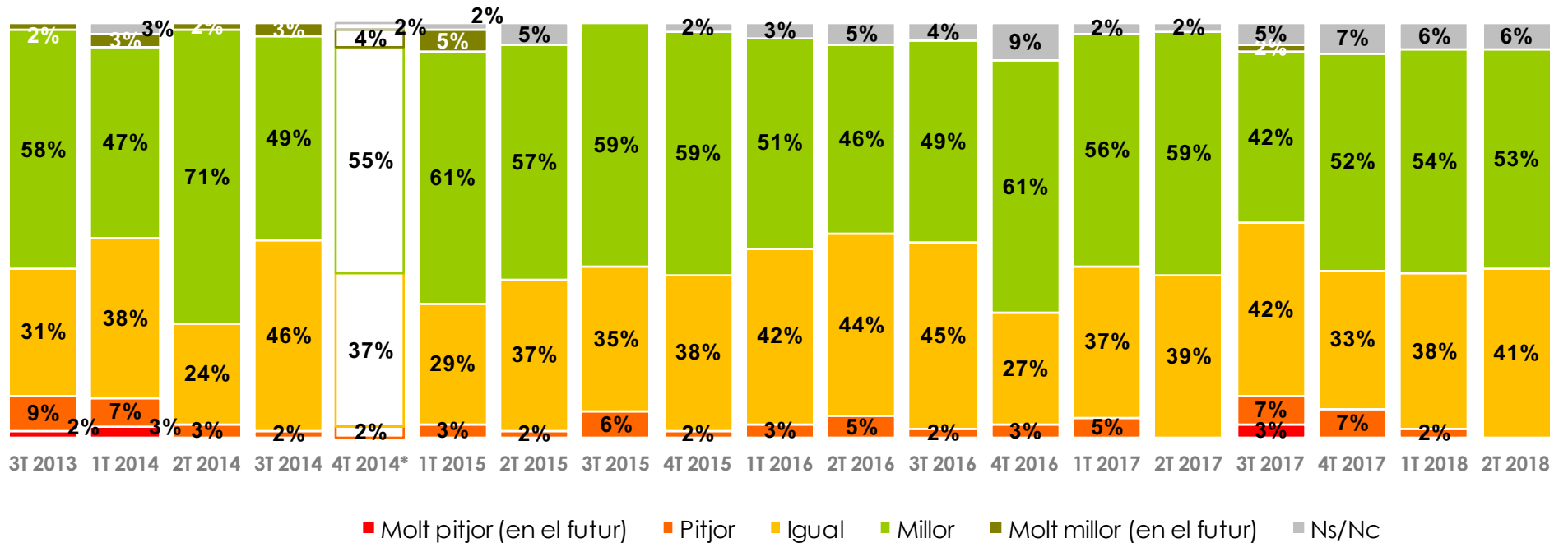


*Nota: els valors "4T 2014" corresponen a una estimació en base els valors mitjos del 3T 2014 i 1T 2015.

Percepcions sobre la zona ►

Previsions de futur: Situació econòmica vs un any vista

I de cara al futur, com creus que serà la situació econòmica de la teva zona?

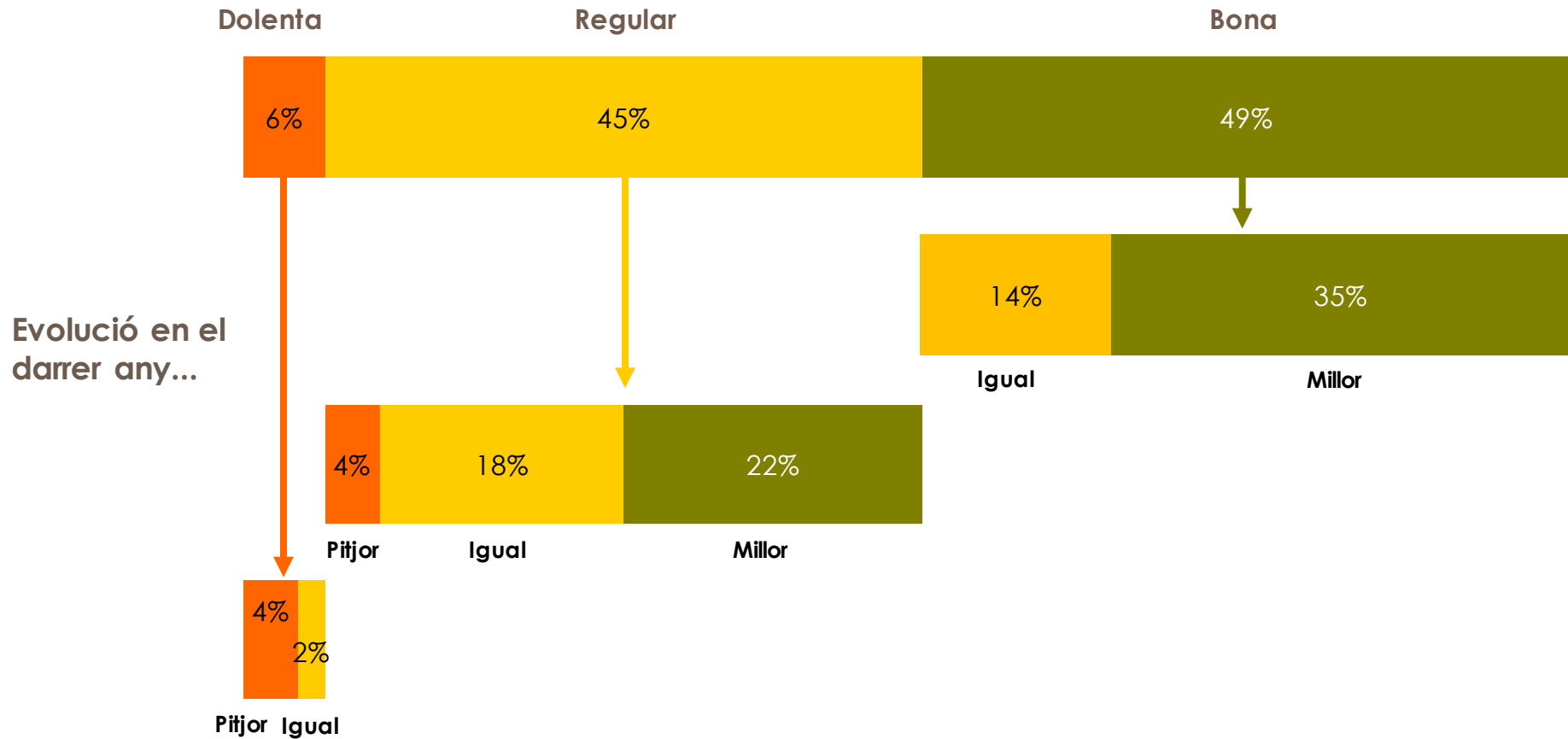


*Nota: els valors "4T 2014" corresponen a una estimació en base els valors mitjos del 3T 2014 i 1T 2015.

Percepcions sobre la zona ▶

Comparatiu Situació econòmica actual vs evolució passada

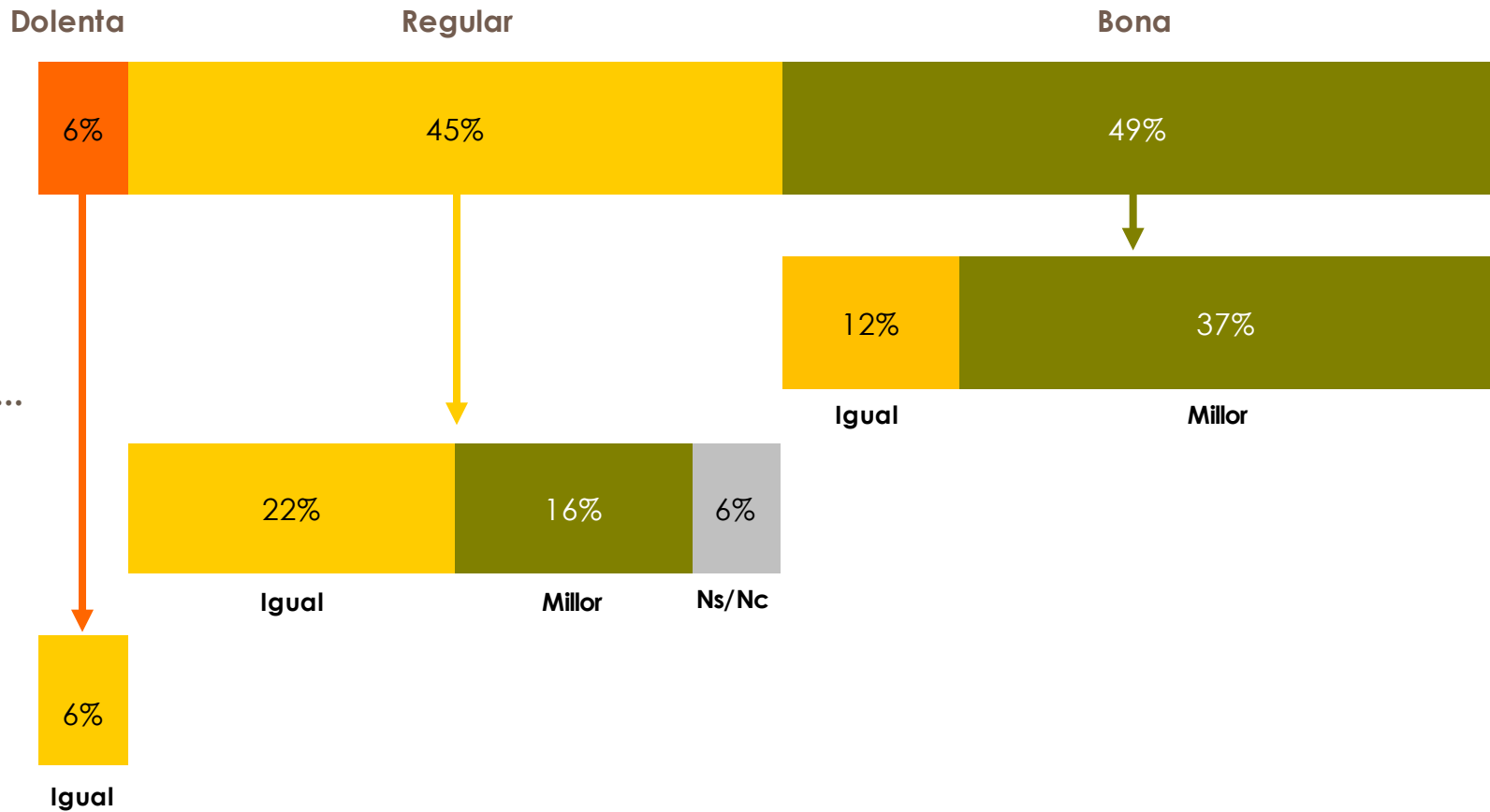
Situació econòmica actual



Percepcions sobre la zona ▶

Comparatiu Situació econòmica actual vs previsió de futur

Situació econòmica actual



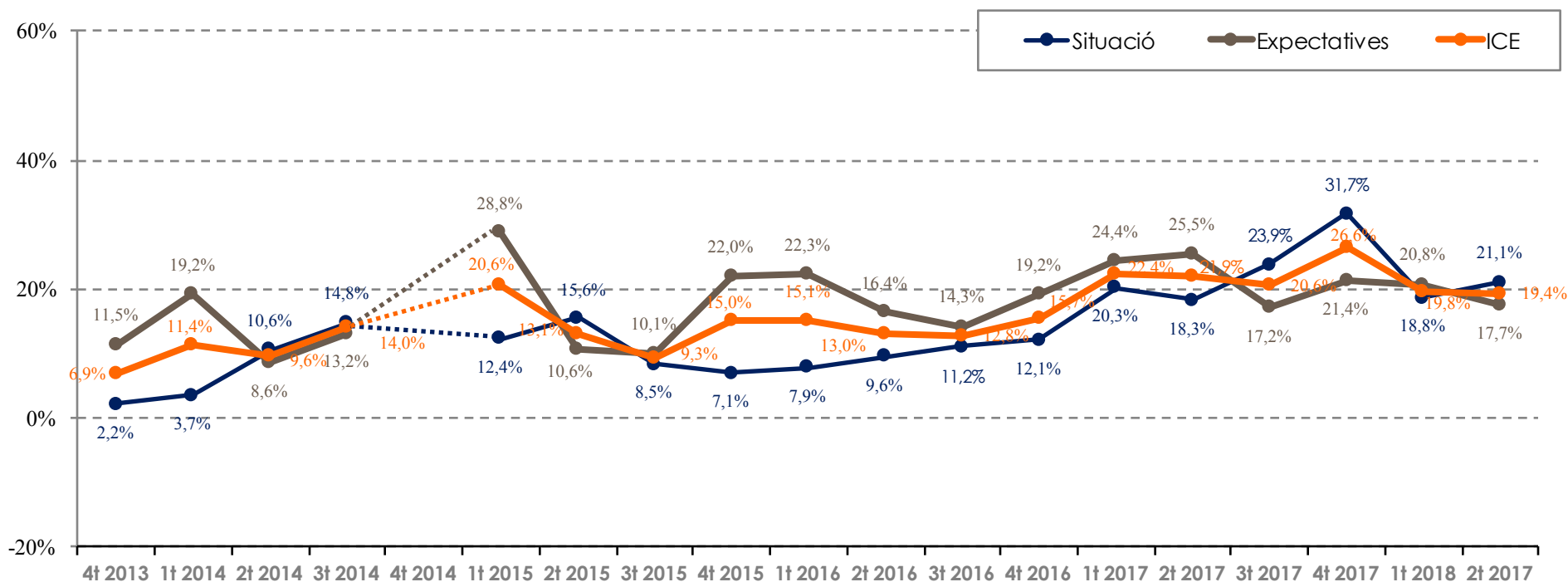
Aspectes metodològics	2
Percepcions sobre la zona	7
Índex de Confiança Empresarial	13
Temes d'Actualitat	22

Índex de Confiança Empresarial ►

Índex de Confiança Empresarial

L'índex de Confiança Empresarial està calculat segons la metodologia establerta pel Consell de Cambres⁽¹⁾.

L'ICE es manté respecte la darrera onada; no obstant, a diferència de les anteriors onades l'indicador de situació es situa per sobre del d'expectatives, que es redueix 3 punts.



(1) L'ICE es la **mitjana de la Situació i les Expectatives**. Ambdós indicadors parcials es calculen a partir de les mitjanes de les diferències entre els valors positius i negatius de la xifra de negoci, nombre de treballadors i inversió. (Veure diapositiva següent)

Índex de Confiança Empresarial ►

Situació i Expectatives de la 18a Onada (2n Trimestre de 2018)

SITUACIÓ (comparació amb Trimestre anterior)

	Ha Augmentat	Segueix Igual	Ha disminuït	Ns/Nc	DIFERÈNCIES entre "ha augmentat" i "ha disminuït"
	% de la fila	% de la fila	% de la fila	% de la fila	
LA XIFRA DE NEGOCI vs trimestre anterior	40,8%	46,9%	12,2%	0,0%	28,6%
NOMBRE DE TREBALLADORS AMB CONTRACTE vs trimestre anterior	26,5%	69,4%	4,1%	0,0%	22,5%
ELS PREUS DE VENDA vs trimestre anterior	6,1%	79,6%	14,3%	0,0%	-8,2%
LA INVERSIÓ vs trimestre anterior	20,4%	69,4%	8,2%	2,0%	12,2%
LES EXPORTACIONS vs trimestre anterior	12,2%	59,2%	0,0%	28,6%	12,2%
INDICADOR SITUACIÓ (Mitjana Xifra Negoci, Treballadors, Inversió):					21,1%

EXPECTATIVES (previsió del proper trimestre)

	Augmentarà	Seguirà Igual	Disminuirà	Ns/Nc	DIFERÈNCIES entre "Augmentarà" i "Disminuirà"
	% de la fila	% de la fila	% de la fila	% de la fila	
LA XIFRA DE NEGOCI proper trimestre	40,8%	51,0%	6,1%	2,0%	34,7%
NOMBRE DE TREBALLADORS AMB CONTRACTE proper trimestre	16,3%	79,6%	2,0%	2,0%	14,3%
ELS PREUS DE VENDA proper trimestre	12,2%	81,6%	4,1%	2,0%	8,2%
LA INVERSIÓ proper trimestre	10,2%	77,6%	6,1%	6,1%	4,1%
LES EXPORTACIONS proper trimestre	14,3%	57,1%	0,0%	28,6%	14,3%
INDICADOR EXPECTATIVES (Mitjana Xifra Negoci, Treballadors, Inversió):					17,7%

Índex de Confiança Empresarial ►

Evolució Situació i Expectatives de 2n 2018 vs 1r 2018

SITUACIÓ (comparació amb Trimestre anterior)

2T 2018

1T 2018

	Ha Augmentat	Segueix Igual	Ha disminuït	Ns/Nc	DIFERÈNCIES entre "ha augmentat" i "ha disminuït"	Ha Augmentat	Segueix Igual	Ha disminuït	Ns/Nc	DIFERÈNCIES entre "ha augmentat" i "ha disminuït"
	% de la fila	% de la fila	% de la fila	% de la fila		% de la fila	% de la fila	% de la fila	% de la fila	
LA XIFRA DE NEGOCI vs trimestre anterior	40,8%	46,9%	12,2%	0,0%	28,57%	39,6%	50,0%	10,4%	0,0%	29,2%
NOMBRE DE TREBALLADORS AMB CONTRACTE vs trimestre anterior	26,5%	69,4%	4,1%	0,0%	22,45%	25,0%	66,7%	8,3%	0,0%	16,7%
ELS PREUS DE VENDA vs trimestre anterior	6,1%	79,6%	14,3%	0,0%	-8,16%	25,0%	70,8%	4,2%	0,0%	20,8%
LA INVERSIÓ vs trimestre anterior	20,4%	69,4%	8,2%	2,0%	12,24%	20,8%	66,7%	10,4%	2,1%	10,4%
LES EXPORTACIONS vs trimestre anterior	12,2%	59,2%	0,0%	28,6%	12,24%	6,3%	54,2%	6,3%	33,3%	0%

INDICADOR SITUACIÓ (Mitjana Xifra Negoci, Treballadors, Inversió): **21,09%**

EXPECTATIVES (previsió del proper trimestre)

	Augmentarà	Seguirà Igual	Disminuirà	Ns/Nc	DIFERÈNCIES entre "Augmentarà" i "Disminuirà"	Augmentarà	Seguirà Igual	Disminuirà	Ns/Nc	DIFERÈNCIES entre "Augmentarà" i "Disminuirà"
	% de la fila	% de la fila	% de la fila	% de la fila		% de la fila	% de la fila	% de la fila	% de la fila	
LA XIFRA DE NEGOCI proper trimestre	40,8%	51,0%	6,1%	2,0%	34,7%	47,9%	37,5%	12,5%	2,1%	35,4%
NOMBRE DE TREBALLADORS AMB CONTRACTE proper trimestre	16,3%	79,6%	2,0%	2,0%	14,3%	22,9%	66,7%	8,3%	2,1%	14,6%
ELS PREUS DE VENDA proper trimestre	12,2%	81,6%	4,1%	2,0%	8,2%	12,5%	79,2%	6,3%	2,1%	6,2%
LA INVERSIÓ proper trimestre	10,2%	77,6%	6,1%	6,1%	4,1%	20,8%	66,7%	8,3%	4,2%	12,5%
LES EXPORTACIONS proper trimestre	14,3%	57,1%	0,0%	28,6%	14,3%	6,3%	54,2%	4,2%	35,4%	2,1%

INDICADOR EXPECTATIVES (Mitjana Xifra Negoci, Treballadors, Inversió): **17,7%**

Índex de Confiança Empresarial ►

Situació i Expectatives amb Perspectiva ANUAL

SITUACIÓ (comparació amb Any anterior)

	Ha Augmentat	Segueix Igual	Ha disminuït	Ns/Nc	DIFERÈNCIES entre "ha augmentat" i "ha disminuït"
	% de la fila	% de la fila	% de la fila	% de la fila	
LA XIFRA DE NEGOCI vs any anterior	59,2%	28,6%	12,2%	0,0%	47,0%
NOMBRE DE TREBALLADORS AMB CONTRACTE vs any anterior	40,8%	57,1%	2,0%	0,0%	38,8%

EXPECTATIVES (previsió del proper any)

	Augmentarà	Seguirà Igual	Disminuirà	Ns/Nc	DIFERÈNCIES entre "Augmentarà" i "Disminuirà"
	% de la fila	% de la fila	% de la fila	% de la fila	
LA XIFRA DE NEGOCI proper any	65,3%	34,7%	0,0%	0,0%	65,3%
NOMBRE DE TREBALLADORS AMB CONTRACTE proper any	24,5%	69,4%	4,1%	2,0%	20,4%

Índex de Confiança Empresarial ►

Evolució Situació i Expectatives de 2n 2018 vs 1r 2018 – perspectiva anual

SITUACIÓ (comparació amb Any anterior)

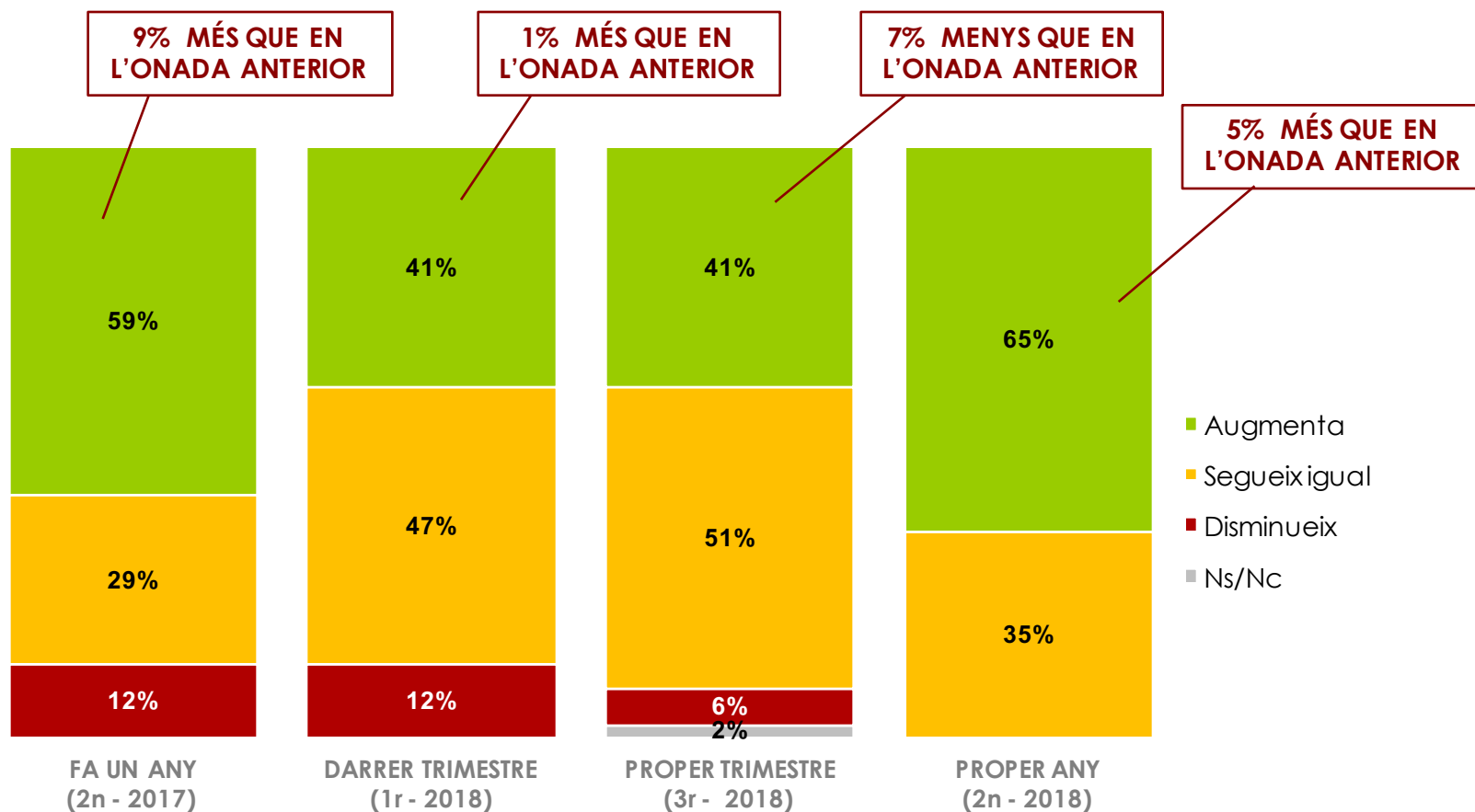
	2T 2018					1T 2018				
	Ha Augmentat	Segueix Igual	Ha disminuït	Ns/Nc	DIFERÈNCIES entre "ha augmentat" i "ha disminuït"	Ha Augmentat	Segueix Igual	Ha disminuït	Ns/Nc	DIFERÈNCIES entre "ha augmentat" i "ha disminuït"
	% de la fila	% de la fila	% de la fila	% de la fila		% de la fila	% de la fila	% de la fila	% de la fila	
LA XIFRA DE NEGOCI vs trimestre anterior	59,2%	28,6%	12,2%	0,0%	47,0%	50,0%	39,6%	10,4%	0,0%	39,6%
NOMBRE DE TREBALLADORS AMB CONTRACTE vs trimestre anterior	40,8%	57,1%	2,0%	0,0%	38,8%	33,3%	54,2%	8,3%	4,2%	25,0%

EXPECTATIVES (previsió del proper any)

	Augmentarà	Seguirà Igual	Disminuirà	Ns/Nc	DIFERÈNCIES entre "Augmentarà" i "Disminuirà"	Augmentarà	Seguirà Igual	Disminuirà	Ns/Nc	DIFERÈNCIES entre "Augmentarà" i "Disminuirà"
	% de la fila	% de la fila	% de la fila	% de la fila		% de la fila	% de la fila	% de la fila	% de la fila	
	LA XIFRA DE NEGOCI proper trimestre	65,3%	34,7%	0,0%	0,0%	65,3%	60,4%	27,1%	10,4%	2,1%
NOMBRE DE TREBALLADORS AMB CONTRACTE proper trimestre	24,5%	69,4%	4,1%	2,0%	20,4%	33,3%	58,3%	6,3%	2,1%	27,0%

Índex de Confiança Empresarial ► La xifra de negocis

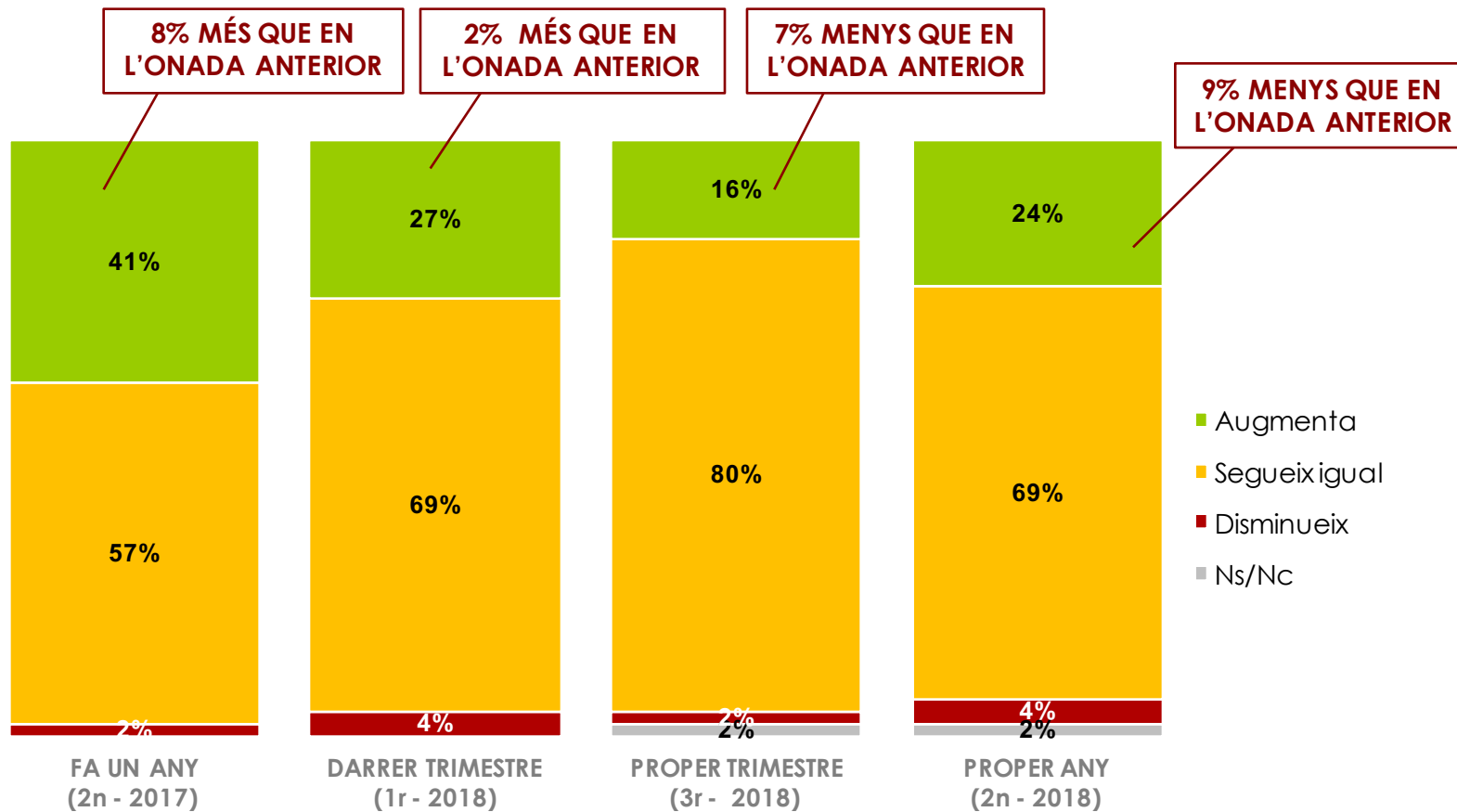
Situació actual en comparació a...



Índex de Confiança Empresarial ►

El nombre de treballadors amb contracte

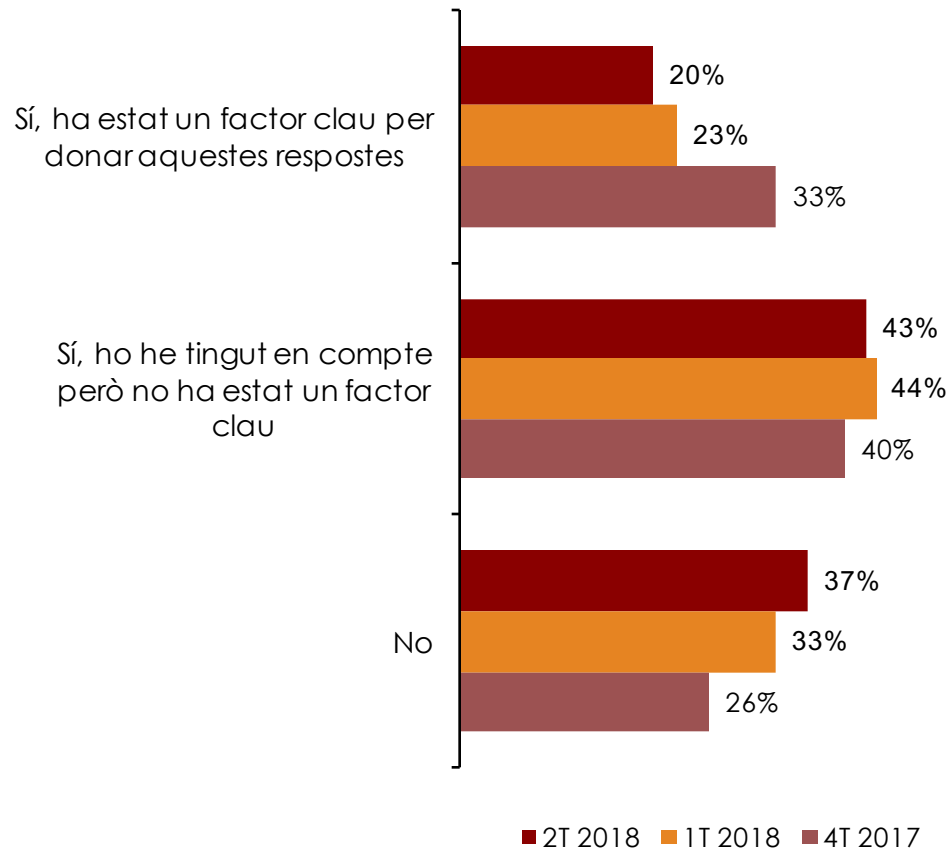
Situació actual en comparació a...



Índex de Confiança Empresarial ►

Afectació del procés d'Independència de Catalunya

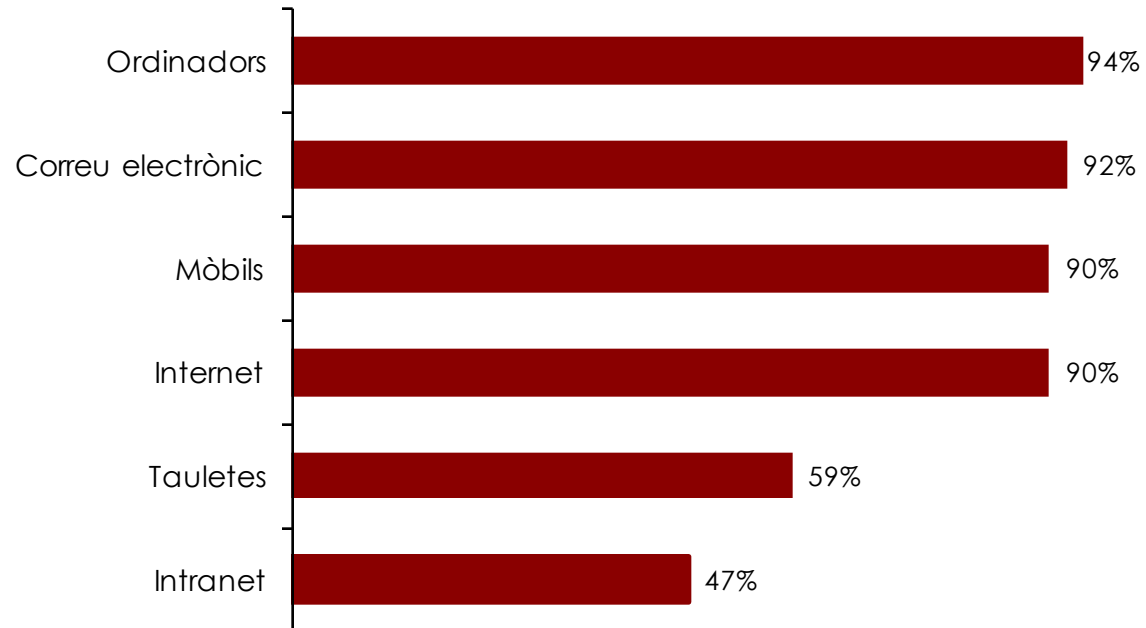
Quan has respost les preguntes dels blocs de confiança empresarial i de expectatives a la zona, has tingut en compte la situació política actual a Catalunya?



Aspectes metodològics	2
Percepcions sobre la zona	7
Índex de Confiança Empresarial	14
Temes d'Actualitat	22

Serveis i dispositius TIC utilitzats a l'empresa

Indica quin/s dels següents serveis i dispositius TIC utilitzeu a l'empresa

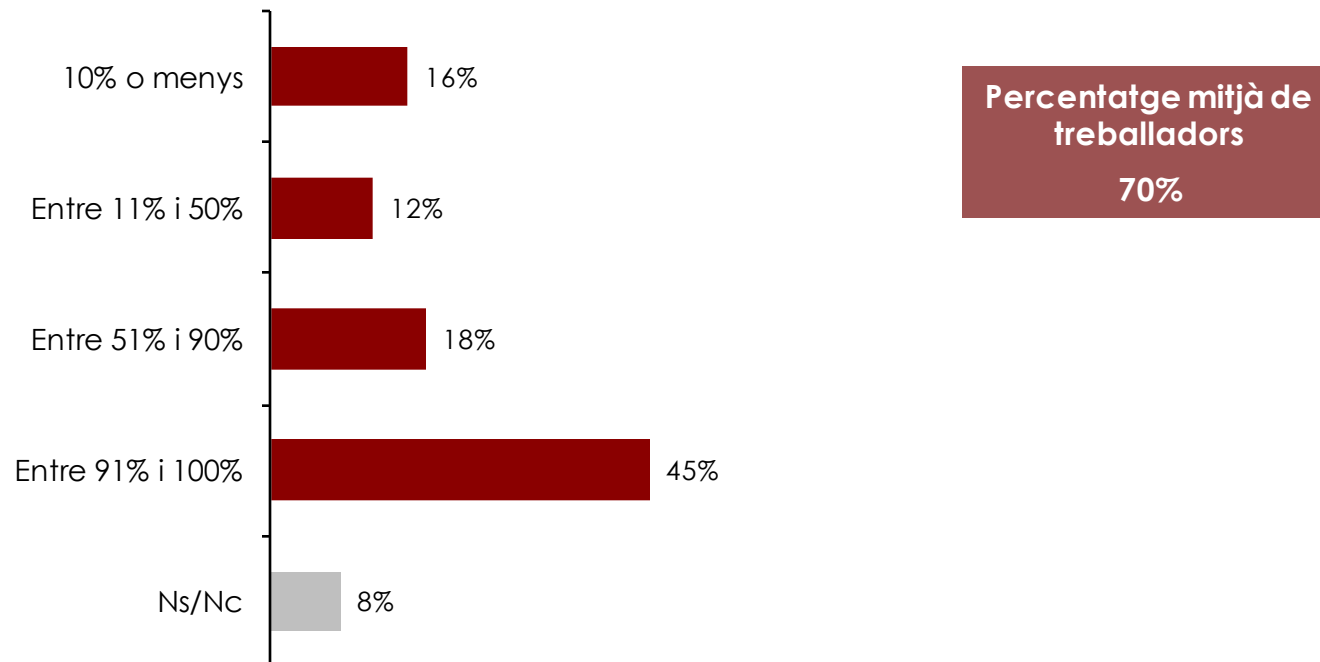


Nota: els % no sumen 100, donat que s'admetia resposta múltiple

Temes d'Actualitat ►

Serveis i dispositius TIC utilitzats a l'empresa

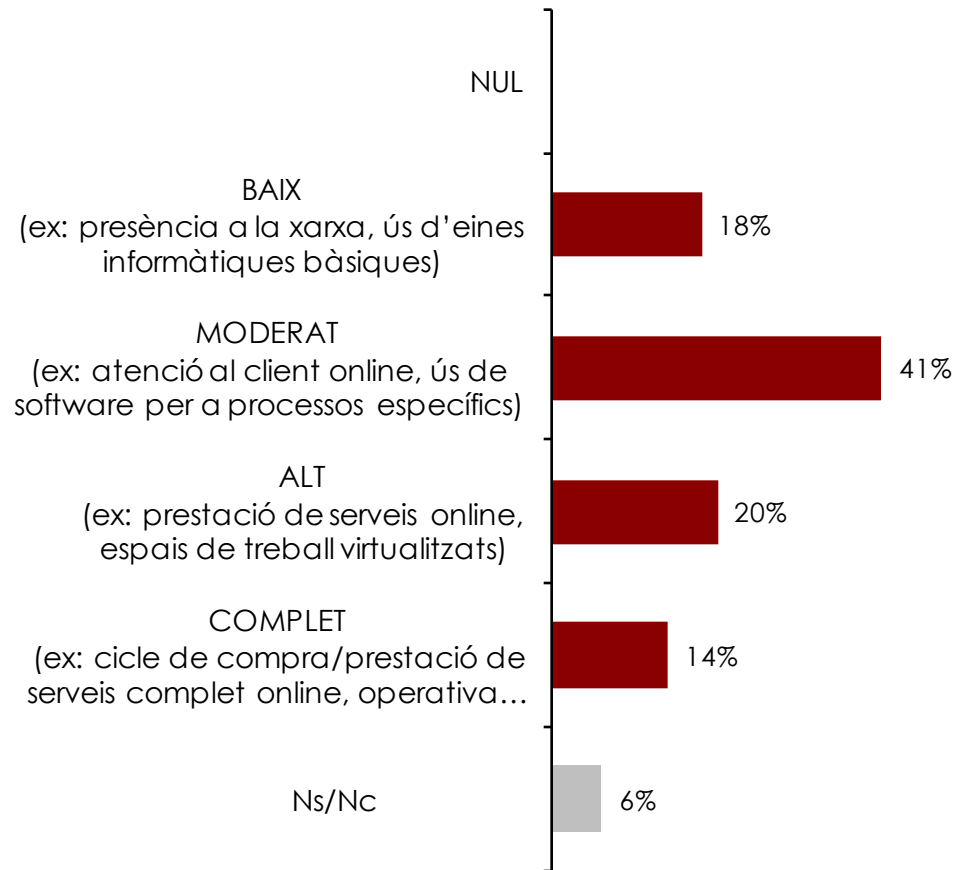
Aproximadament, quin percentatge de treballadors utilitza ordinadors o tauletes habitualment per realitzar la seva feina?



Temes d'Actualitat ►

Grau de digitalització de l'empresa

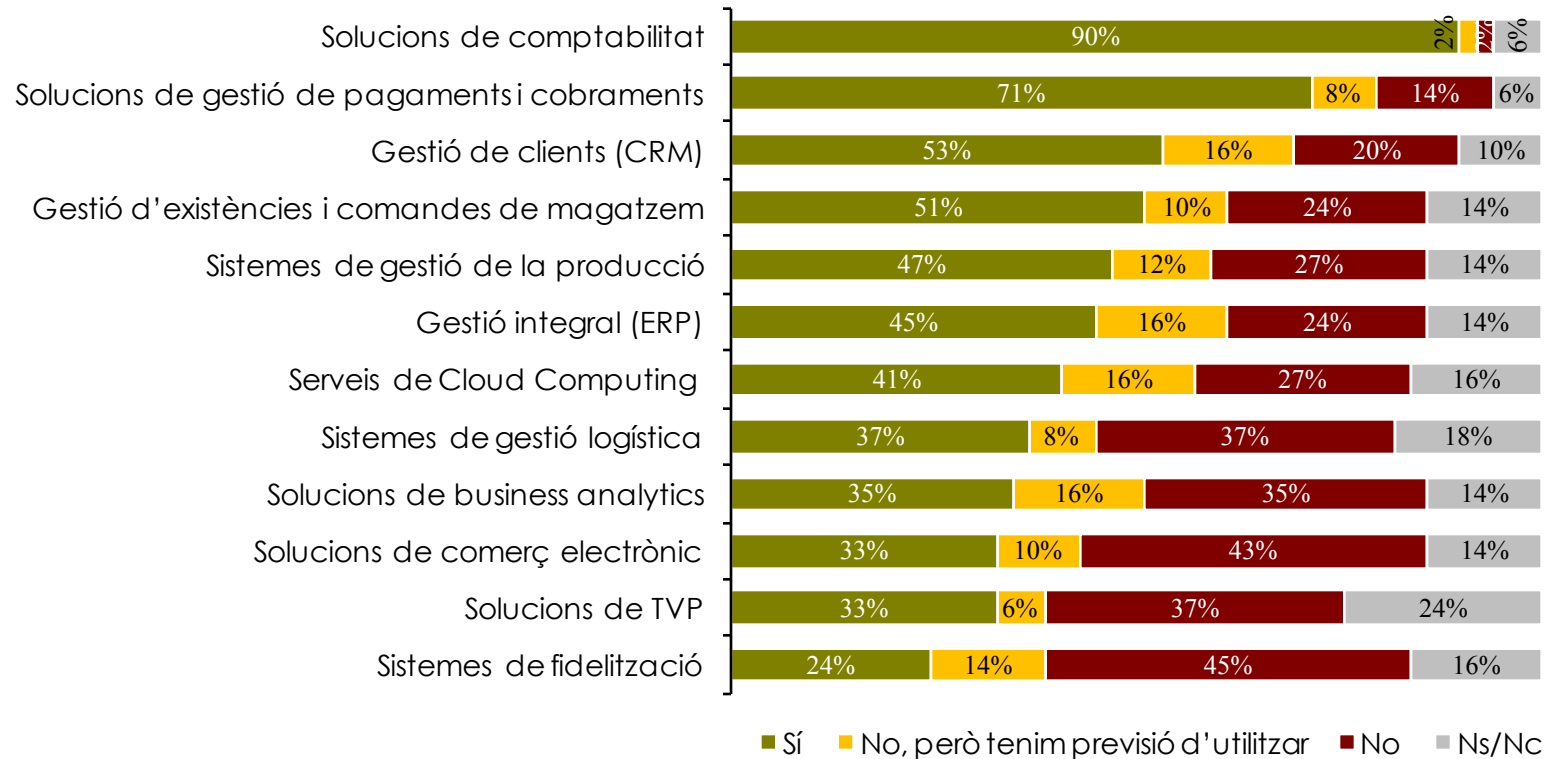
Quin és el grau de digitalització que teniu a la teva empresa?



Temes d'Actualitat ►

Eines tecnològiques utilitzades a l'empresa

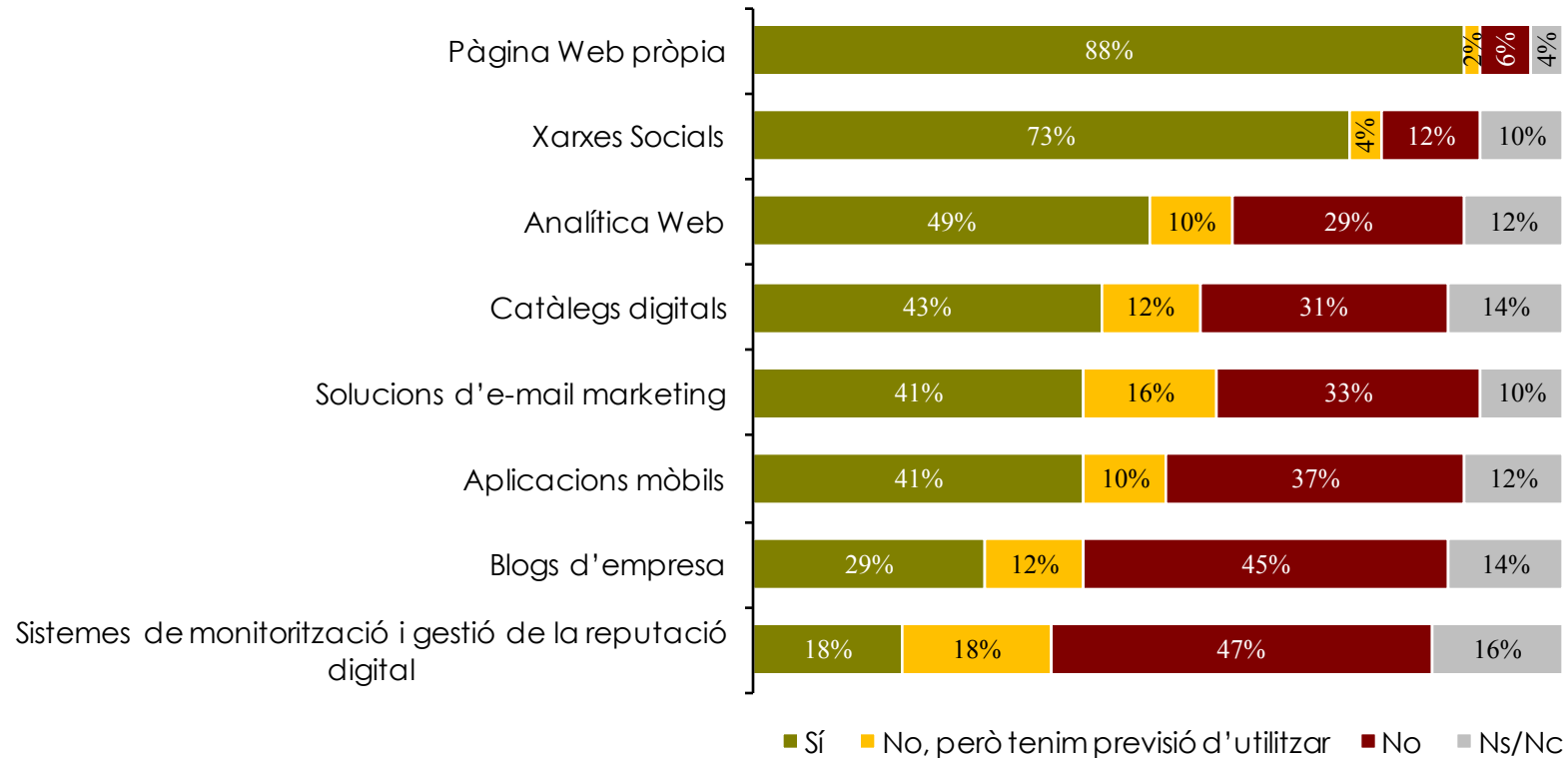
Indica quines de les següents eines tecnològiques s'utilitzen a la teva empresa



Temes d'Actualitat ►

Eines de marketing utilitzades a l'empresa

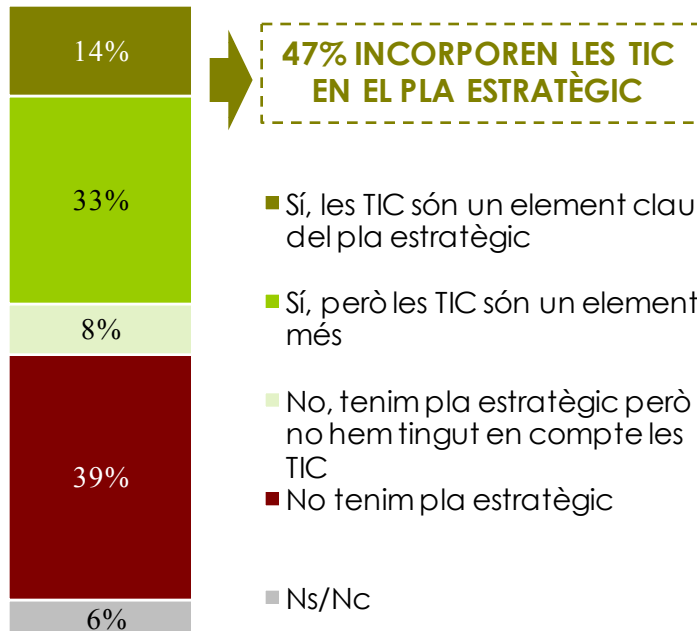
I quines de les següents eines de marketing digital utilitzeu a l'empresa?



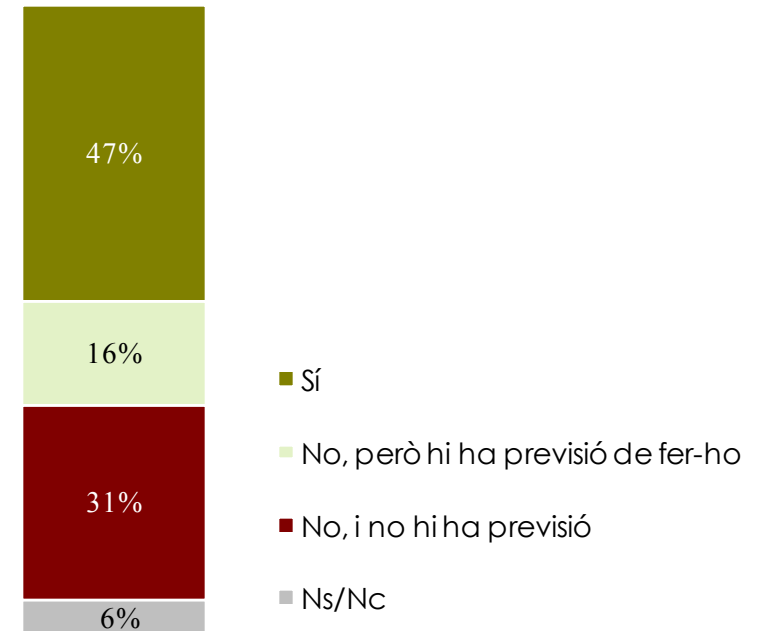
Temes d'Actualitat ►

TICs en l'estratègia de l'empresa

A la teva empresa disposeu d'un pla estratègic que incorpori les TIC com a reforç pel creixement?



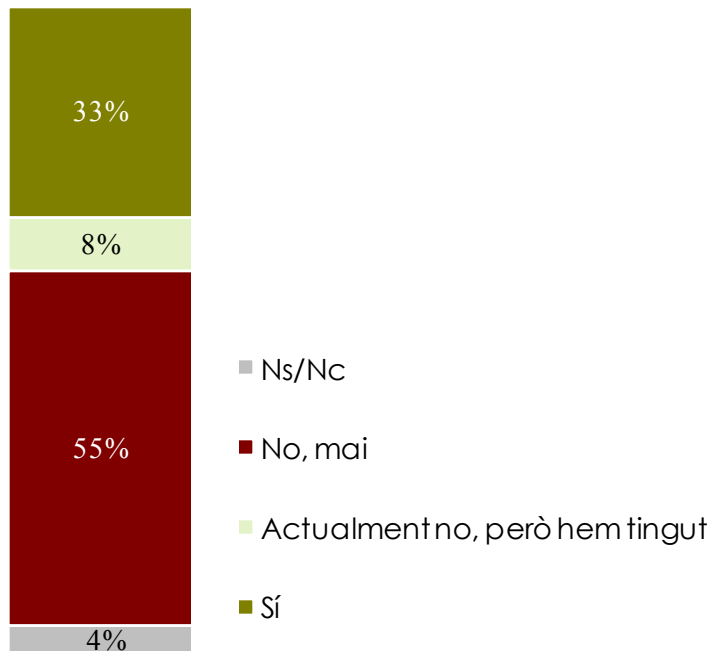
En el darrer any, la teva empresa ha col·laborat amb els proveïdors tecnològics per tal de trobar solucions innovadores i adaptades al negoci?



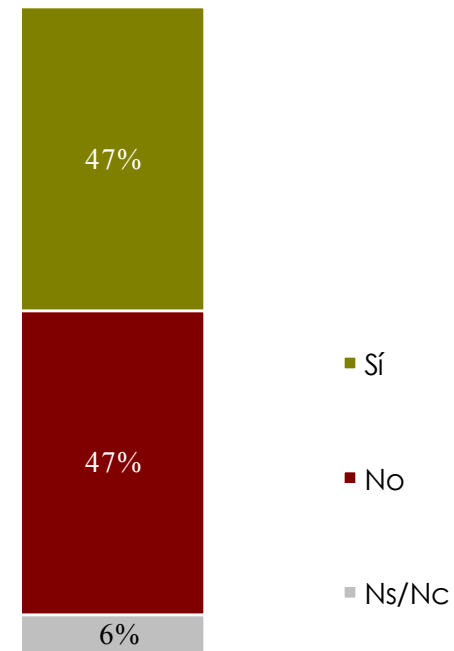
Temes d'Actualitat ►

Recursos humans i TICs en l'empresa

A l'empresa hi ha treballadors que s'ocupen exclusivament dels sistemes informàtics?



En el darrer any, heu realitzar formació per millorar els coneixements TIC del personal?



Esforç econòmic de les administracions públiques

Creus que les administracions públiques haurien de fer un esforç econòmic per potenciar l'ús de les TIC a les empreses?

