



Projecte promogut per:



Amb el suport de:



AJUNTAMENT DE REUS

16^a Onada – 4t Trimestre de 2017

Aspectes metodològics	2
Percepcions sobre la zona	7
Índex de Confiança Empresarial	14
Temes d'Actualitat	24

Propòsit i metodologia ► Fitxa tècnica

DADES GENERALS DEL PROJECTE :

Propòsit: Conèixer de forma periòdica la situació, necessitats i preocupacions de les empreses de la demarcació i esdevenir una eina de comunicació amb aquestes s

Metodologia: Panel, és a dir una mostra que es consulta de forma periòdica.

Àmbit territorial: Demarcació de la Cambra de Comerç de Reus.

Univers: Empreses de la demarcació.

Definició de la Mostra: Empresaris i responsables màxims d'empreses de la demarcació de la Cambra.

Procediment de Captació: La captació, que duu a terme la Cambra a partir del protocol facilitat per Ceres, es realitza mitjançant el web de la Cambra, mailings a empreses i trucades telefòniques..

Periodicitat: Trimestral.

Instrument: Formularis estructurats amb aplicació telemàtica.

Promotor: Projecte que lideren conjuntament la Cambra i Ceres.

DADES PARTICULARS DE LA 9A ONADA

Inscrits: 161 participants.

Mostra: la mostra de panelistes que ha respost el qüestionari de la 16a onada ha estat de 42 persones.

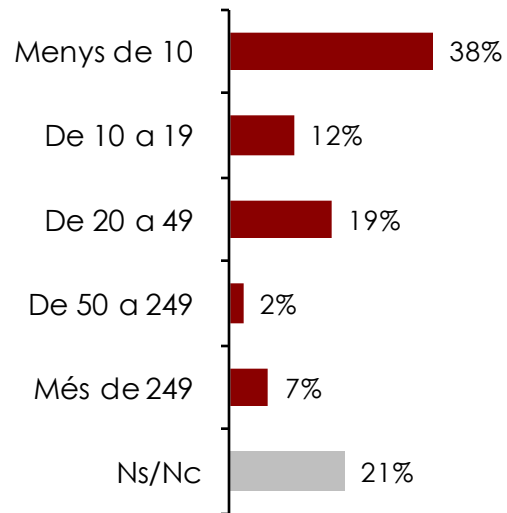
Instrument: formulari estructurat específic de l'onada, amb preguntes de classificació, preguntes constants i preguntes específiques de l'onada.

Dates treball de camp: entre el 14 de desembre de 2017 i 22 de gener de 2018.

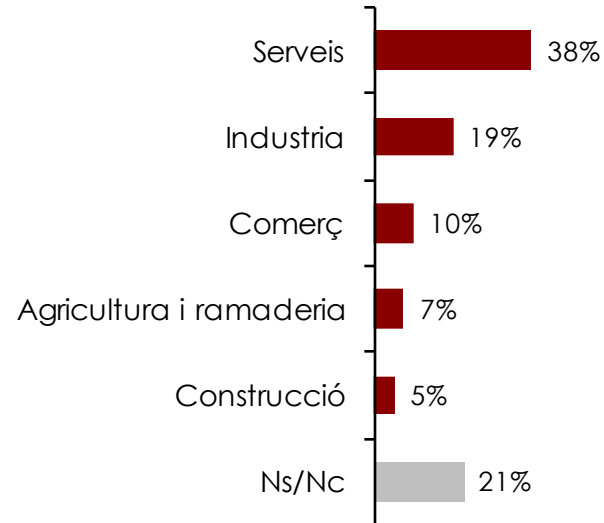
Descripció de la mostra ►

Classificació de les empreses (variables de disseny mostral)

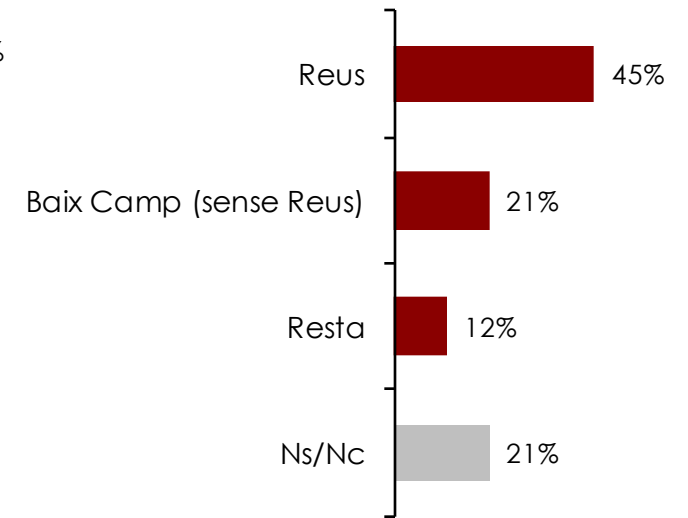
NOMBRE DE TREBALLADORS



SECTOR



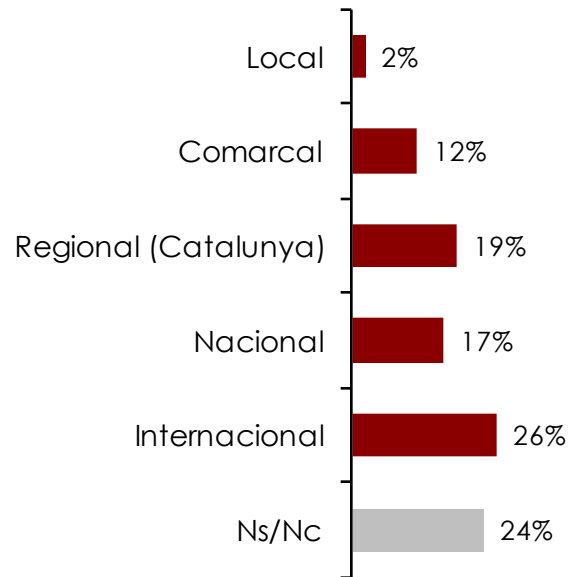
ZONES CAMBRA AGRUPADES



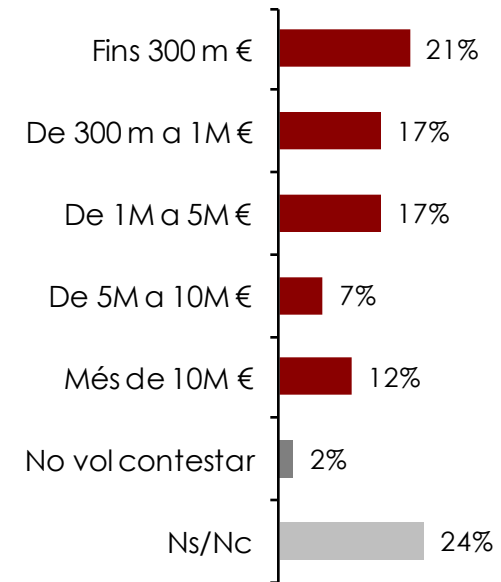
Descripció de la mostra ►

Classificació de les empreses

ÀMBIT COMERCIAL



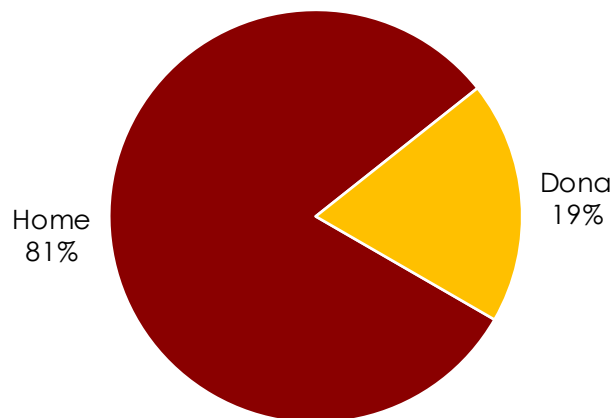
FACTURACIÓ



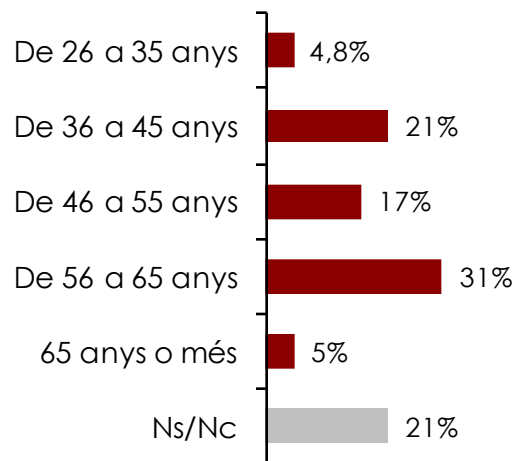
Descripció de la mostra ►

Classificació dels participants

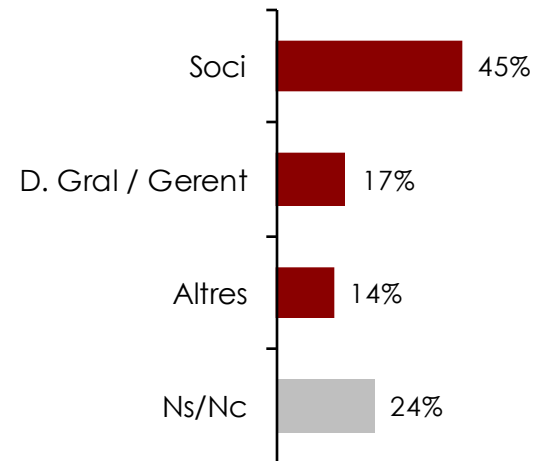
SEXE



EDAT



CÀRREC A L'EMPRESA



Aspectes metodològics **2**

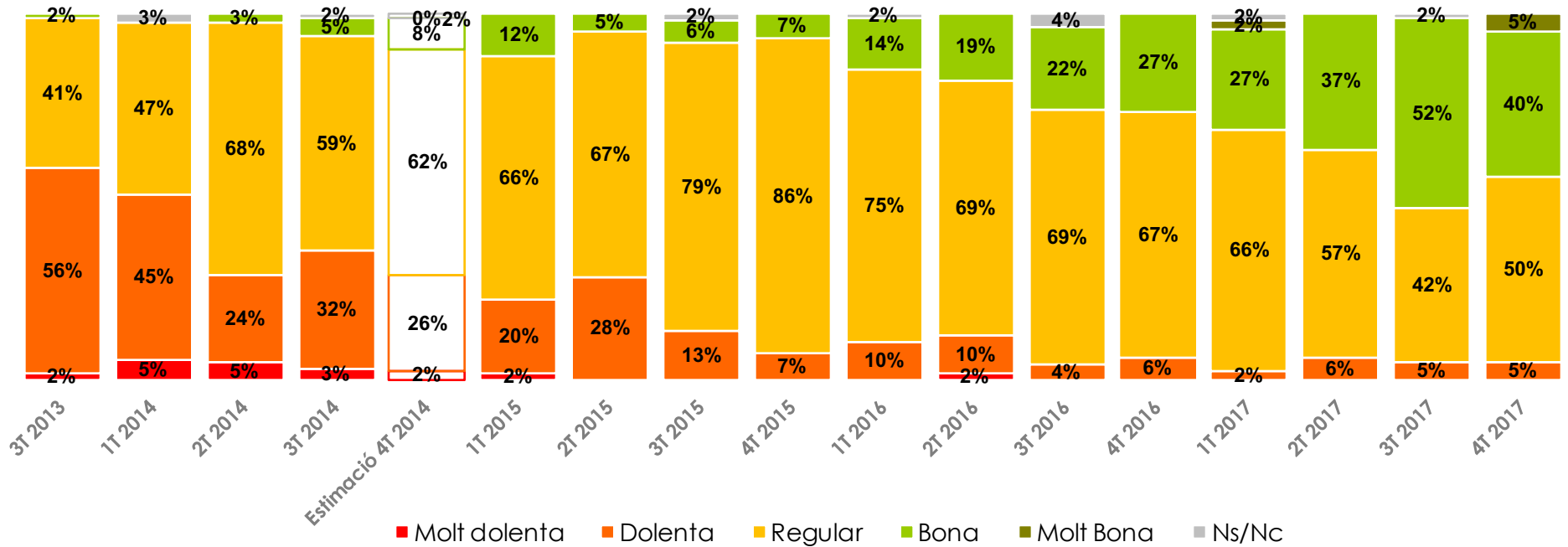
Percepcions sobre la zona **7**

Índex de Confiança Empresarial **14**

Temes d'Actualitat **24**

Percepcions sobre la zona ► Situació econòmica actual

En termes generals, com qualificaries la situació econòmica actual de la teva zona?

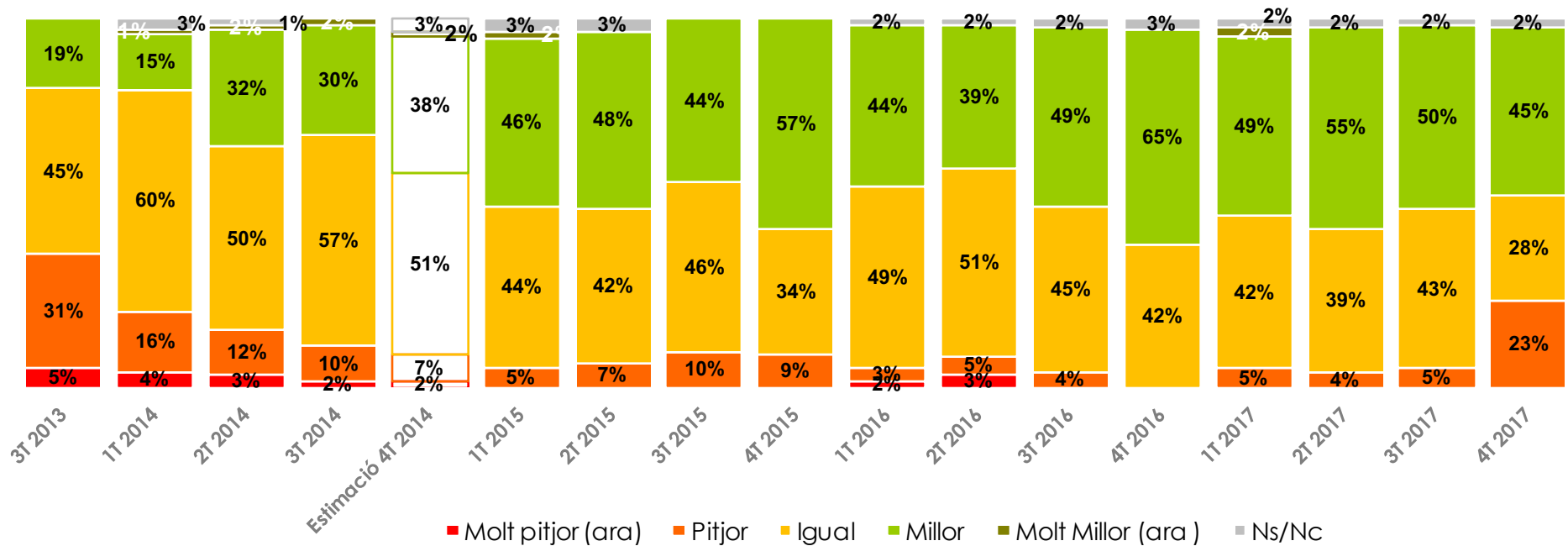


Nota: els valors "estimació 4t 2014" corresponen als valors mitjos del 3T 2014 i 1T 2015.

Percepcions sobre la zona ▶

Situació econòmica vs un any abans

Creus que la situació econòmica actual a la zona és pitjor o millor que fa un any?

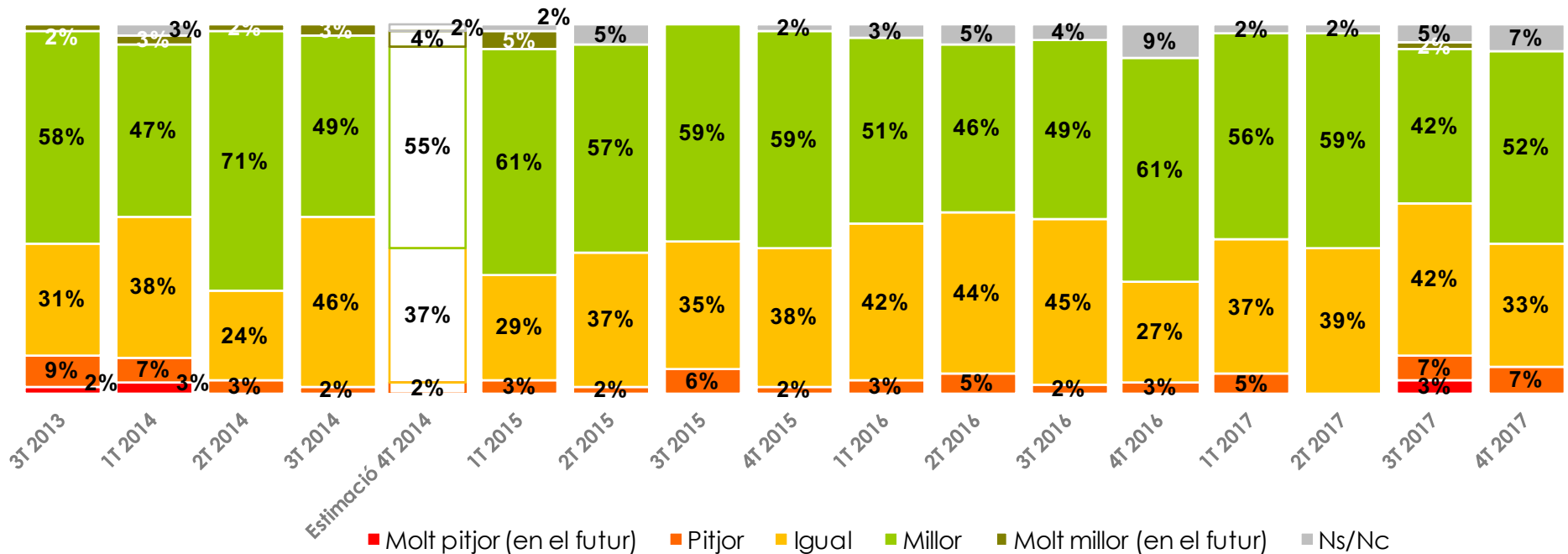


Nota: els valors "estimació 4t 2014" corresponen als valors mitjos del 3T 2014 i 1T 2015.

Percepcions sobre la zona ▶

Previsions de futur: Situació econòmica vs un any vista

I de cara al futur, com creus que serà la situació econòmica de la teva zona?



Nota: els valors "estimació 4t 2014" corresponen als valors mitjos del 3T 2014 i 1T 2015.

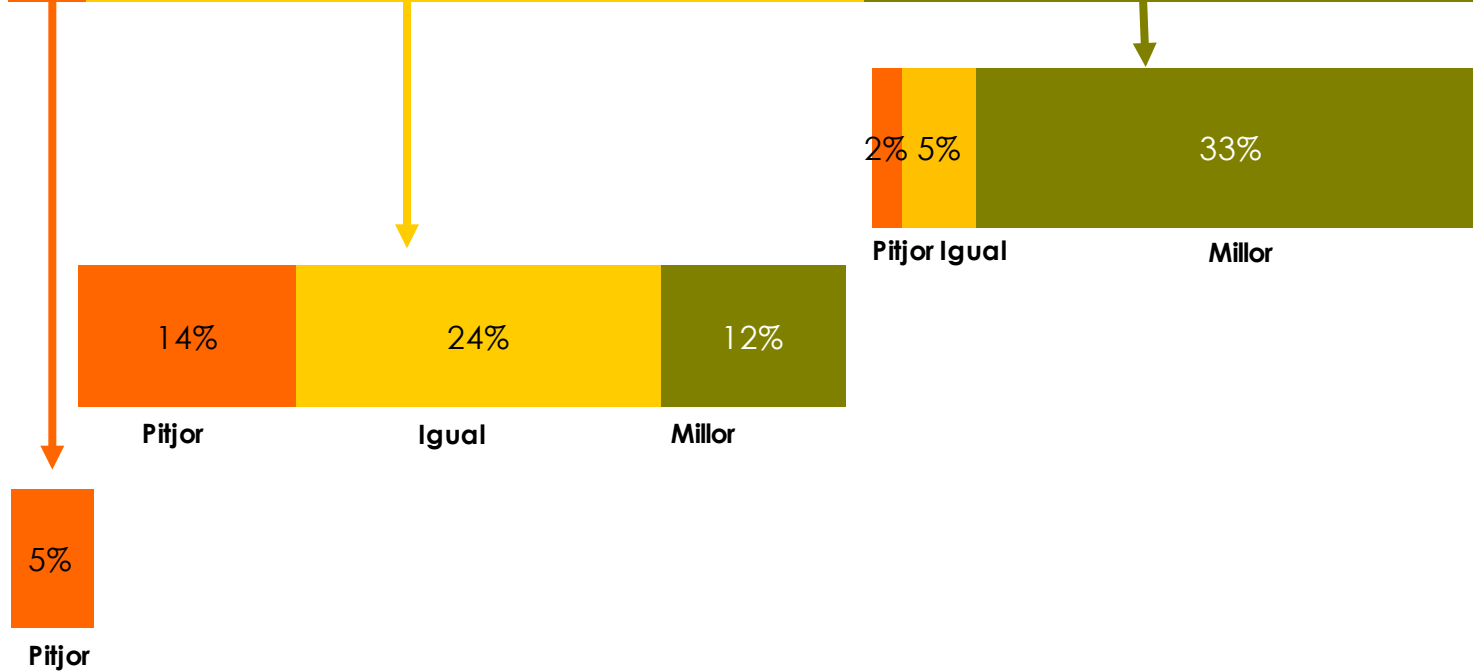
Percepcions sobre la zona ▶

Comparatiu Situació econòmica actual vs evolució passada

Situació econòmica actual



Evolució en el darrer any...



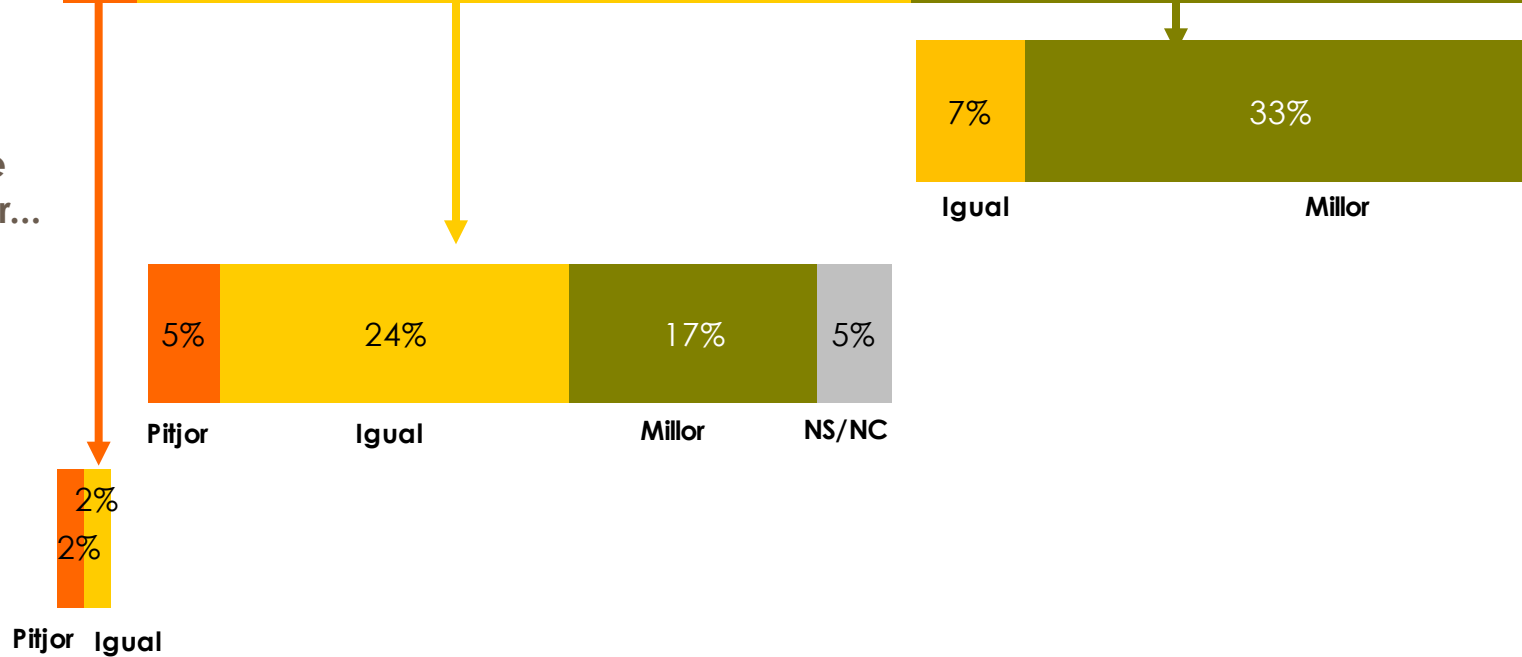
Percepcions sobre la zona ▶

Comparatiu Situació econòmica actual vs previsió de futur

Situació econòmica actual



Evolució de cara al futur...



Aspectes metodològics	2
Percepcions sobre la zona	7
Índex de Confiança Empresarial	14
Temes d'Actualitat	24

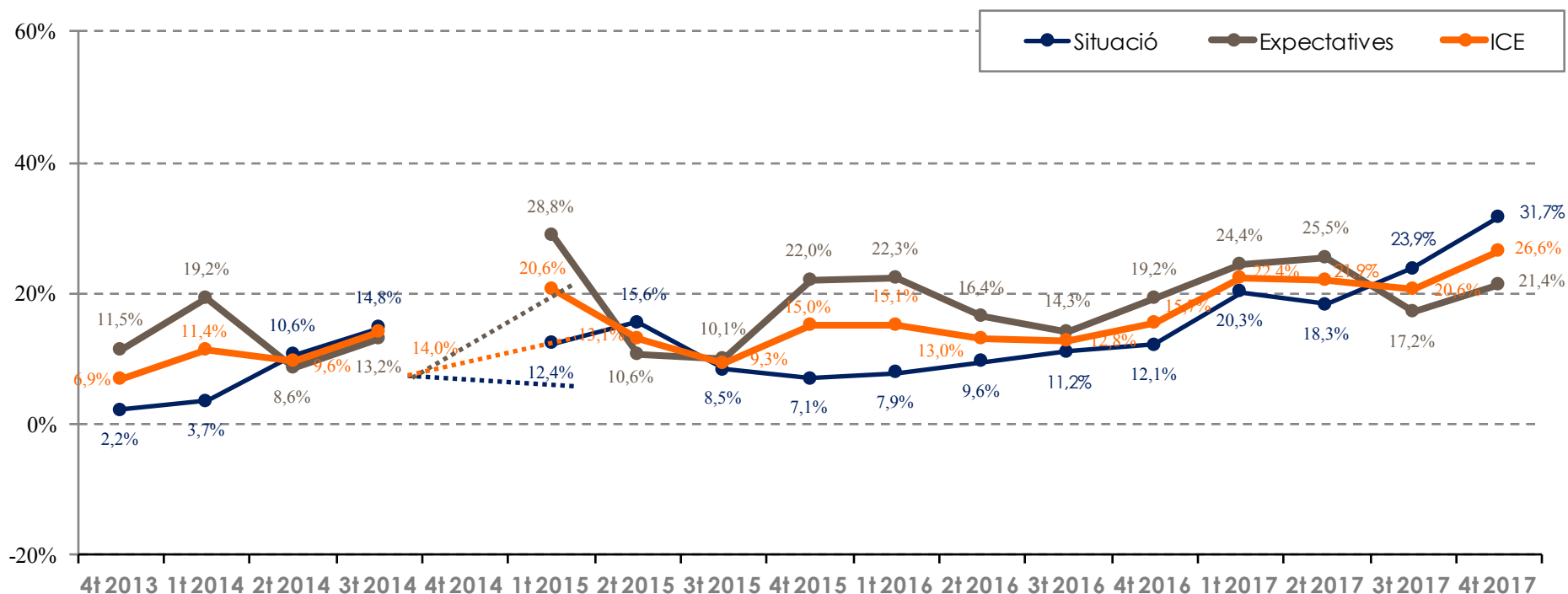
Índex de Confiança Empresarial ►

Índex de Confiança Empresarial

L'índex de Confiança Empresarial està calculat segons la metodologia establerta pel Consell de Cambres⁽¹⁾.

L'ICE augmenta considerablement –en 6 punts–, com a conseqüència de la millora de la situació i de les expectatives.

Aquest important augment en l'ICE respon sobretot a una apreciació de la Situació, ja que aquesta incrementa gairebé 8 punts respecte el trimestre anterior. Les expectatives també han millorat.



(1) L'ICE es la mitjana de la Situació i les Expectatives. Ambdós indicadors parcials es calculen a partir de les mitjanes de les diferències entre els valors positius i negatius de la xifra de negoci, nombre de treballadors i inversió. (Veure diapositiva següent)

Índex de Confiança Empresarial ►

Situació i Expectatives de la 16a Onada (4t Trimestre de 2017)

SITUACIÓ (comparació amb Trimestre anterior)

	Ha Augmentat	Segueix Igual	Ha disminuït	Ns/Nc	DIFERÈNCIES entre "ha augmentat" i "ha disminuït"
	% de la fila	% de la fila	% de la fila	% de la fila	
LA XIFRA DE NEGOCI vs trimestre anterior	45,2%	50,0%	4,8%	0,0%	40,4%
NOMBRE DE TREBALLADORS AMB CONTRACTE vs trimestre anterior	31,0%	69,0%	0,0%	0,0%	31,0%
ELS PREUS DE VENDA vs trimestre anterior	13,0%	81,0%	4,8%	0,0%	8,2%
LA INVERSIÓ vs trimestre anterior	26,2%	71,4%	2,4%	0,0%	23,8%
LES EXPORTACIONS vs trimestre anterior	19,0%	45,2%	4,8%	31,0%	14,2%
INDICADOR SITUACIÓ (Mitjana Xifra Negoci, Treballadors, Inversió):					31,73%

EXPECTATIVES (previsió del proper trimestre)

	Augmentarà	Seguirà Igual	Disminuirà	Ns/Nc	DIFERÈNCIES entre "Augmentarà" i "Disminuirà"
	% de la fila	% de la fila	% de la fila	% de la fila	
LA XIFRA DE NEGOCI proper trimestre	42,9%	50,0%	4,8%	2,4%	38,1%
NOMBRE DE TREBALLADORS AMB CONTRACTE proper trimestre	16,7%	81,0%	2,4%	0,0%	14,3%
ELS PREUS DE VENDA proper trimestre	26,2%	66,7%	7,1%	0,0%	19,1%
LA INVERSIÓ proper trimestre	21,4%	69,0%	9,5%	0,0%	11,9%
LES EXPORTACIONS proper trimestre	19,0%	47,6%	2,4%	31,0%	16,6%
INDICADOR EXPECTATIVES (Mitjana Xifra Negoci, Treballadors, Inversió):					21,43%

Índex de Confiança Empresarial ►

Evolució Situació i Expectatives de 4t 2017 vs 3r 2017

SITUACIÓ (comparació amb Trimestre anterior)

4T 2017

3T 2017

	Ha Augmentat	Segueix Igual	Ha disminuït	Ns/Nc	DIFERÈNCIES entre "ha augmentat" i "ha disminuït"	Ha Augmentat	Segueix Igual	Ha disminuït	Ns/Nc	DIFERÈNCIES entre "ha augmentat" i "ha disminuït"
	% de la fila	% de la fila	% de la fila	% de la fila		% de la fila	% de la fila	% de la fila	% de la fila	
LA XIFRA DE NEGOCI vs trimestre anterior	45,2%	50,0%	4,8%	0,0%	40,4%	40,0%	48,3%	11,7%	0,0%	28,3%
NOMBRE DE TREBALLADORS AMB CONTRACTE vs trimestre anterior	31,0%	69,0%	0,0%	0,0%	31,0%	26,7%	68,3%	5,0%	0,0%	21,7%
ELS PREUS DE VENDA vs trimestre anterior	13,0%	81,0%	4,8%	0,0%	8,2%	11,7%	78,3%	10,0%	0,0%	1,7%
LA INVERSIÓ vs trimestre anterior	26,2%	71,4%	2,4%	0,0%	23,8%	25,0%	71,7%	3,3%	0,0%	21,7%
LES EXPORTACIONS vs trimestre anterior	19,0%	45,2%	4,8%	31,0%	14,2%	8,3%	58,3%	5,0%	28,3%	3,3%

INDICADOR SITUACIÓ (Mitjana Xifra Negoci, Treballadors, Inversió):

31,73%

EXPECTATIVES (previsió del proper trimestre)

	Augmentarà	Seguirà Igual	Disminuirà	Ns/Nc	DIFERÈNCIES entre "Augmentarà" i "Disminuirà"	Augmentarà	Seguirà Igual	Disminuirà	Ns/Nc	DIFERÈNCIES entre "Augmentarà" i "Disminuirà"
	% de la fila	% de la fila	% de la fila	% de la fila		% de la fila	% de la fila	% de la fila	% de la fila	
LA XIFRA DE NEGOCI proper trimestre	42,9%	50,0%	4,8%	2,4%	38,1%	35,0%	55,0%	10,0%	0,0%	25,0%
NOMBRE DE TREBALLADORS AMB CONTRACTE proper trimestre	16,7%	81,0%	2,4%	0,0%	14,3%	11,7%	83,3%	5,0%	0,0%	6,7%
ELS PREUS DE VENDA proper trimestre	26,2%	66,7%	7,1%	0,0%	19,1%	8,3%	85,0%	6,7%	0,0%	1,7%
LA INVERSIÓ proper trimestre	21,4%	69,0%	9,5%	0,0%	11,9%	21,7%	75,0%	1,7%	1,7%	20,0%
LES EXPORTACIONS proper trimestre	19,0%	47,6%	2,4%	31,0%	16,6%	10,0%	58,3%	1,7%	30,0%	8,3%

INDICADOR EXPECTATIVES (Mitjana Xifra Negoci, Treballadors, Inversió):

21,43%

Índex de Confiança Empresarial ►

Situació i Expectatives amb Perspectiva ANUAL

SITUACIÓ (comparació amb Any anterior)

	Ha Augmentat	Segueix Igual	Ha disminuït	Ns/Nc	DIFERÈNCIES entre "ha augmentat" i "ha disminuït"
	% de la fila	% de la fila	% de la fila	% de la fila	
LA XIFRA DE NEGOCI vs trimestre anterior	52,4%	38,1%	9,5%	0,0%	42,9%
NOMBRE DE TREBALLADORS AMB CONTRACTE vs trimestre anterior	35,7%	61,9%	2,4%	0,0%	33,3%

EXPECTATIVES (previsió del proper any)

	Augmentarà	Seguirà Igual	Disminuirà	Ns/Nc	DIFERÈNCIES entre "Augmentarà" i "Disminuirà"
	% de la fila	% de la fila	% de la fila	% de la fila	
LA XIFRA DE NEGOCI proper trimestre	66,7%	23,8%	9,5%	0,0%	57,2%
NOMBRE DE TREBALLADORS AMB CONTRACTE proper trimestre	40,5%	57,1%	2,4%	0,0%	38,1%

Índex de Confiança Empresarial ►

Evolució Situació i Expectatives de 4t 2017 vs 3r 2017 – perspectiva anual

SITUACIÓ (comparació amb Any anterior)

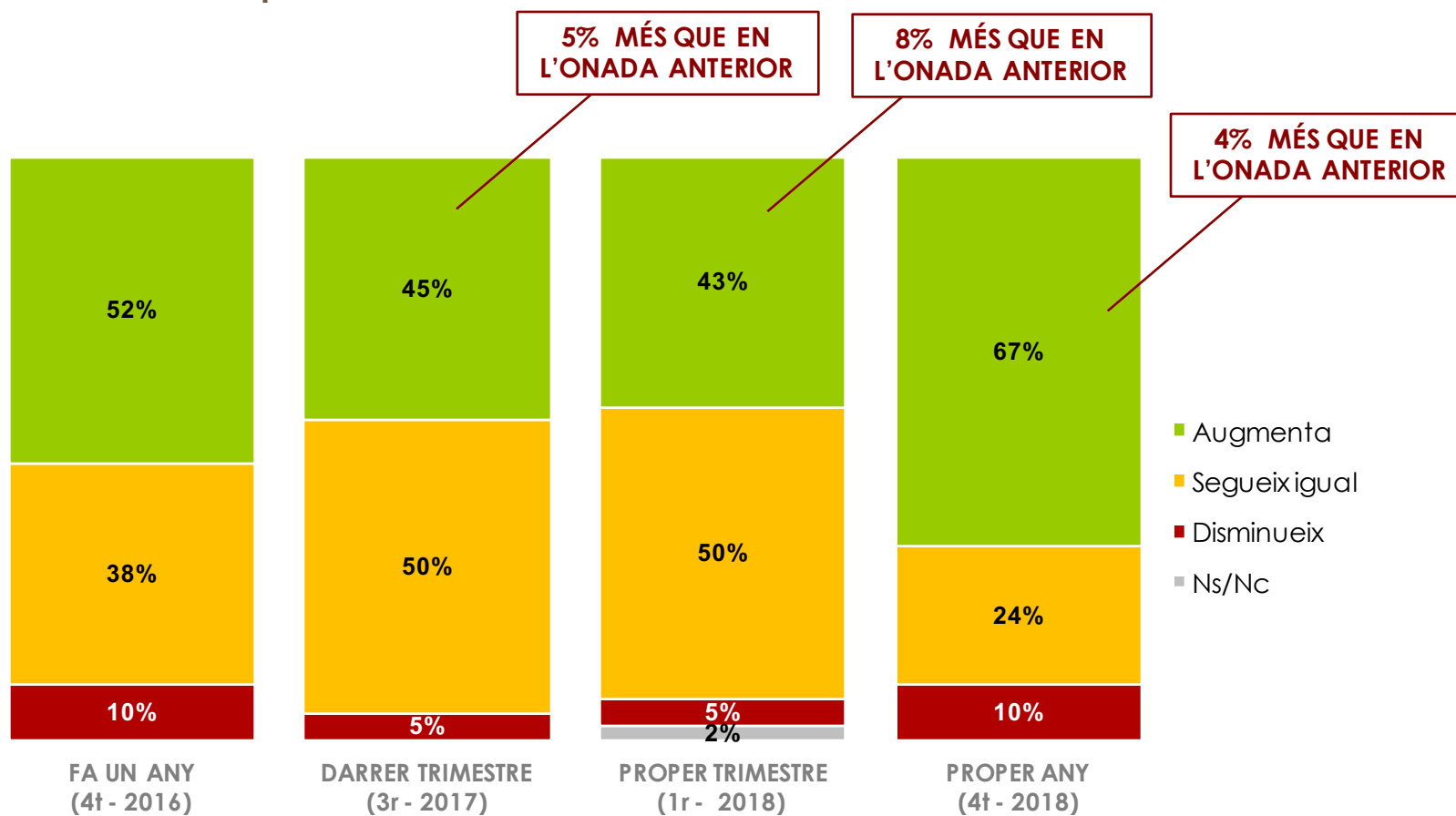
	4T 2017					3T 2017				
	Ha Augmentat	Segueix Igual	Ha disminuït	Ns/Nc	DIFERÈNCIES entre "ha augmentat" i "ha disminuït"	Ha Augmentat	Segueix Igual	Ha disminuït	Ns/Nc	DIFERÈNCIES entre "ha augmentat" i "ha disminuït"
	% de la fila	% de la fila	% de la fila	% de la fila		% de la fila	% de la fila	% de la fila	% de la fila	
LA XIFRA DE NEGOCI vs trimestre anterior	52,4%	38,1%	9,5%	0,0%	42,9%	51,7%	33,3%	13,3%	1,7%	38,3%
NOMBRE DE TREBALLADORS AMB CONTRACTE vs trimestre anterior	35,7%	61,9%	2,4%	0,0%	33,3%	26,7%	61,7%	10,0%	1,7%	16,7%

EXPECTATIVES (previsió del proper any)

	Augmentarà	Seguirà Igual	Disminuirà	Ns/Nc	DIFERÈNCIES entre "Augmentarà" i "Disminuirà"	Augmentarà	Seguirà Igual	Disminuirà	Ns/Nc	DIFERÈNCIES entre "Augmentarà" i "Disminuirà"
	% de la fila	% de la fila	% de la fila	% de la fila		% de la fila	% de la fila	% de la fila	% de la fila	
	LA XIFRA DE NEGOCI proper trimestre	66,7%	23,8%	9,5%	0,0%	57,2%	63,3%	30,0%	6,7%	0,0%
NOMBRE DE TREBALLADORS AMB CONTRACTE proper trimestre	40,5%	57,1%	2,4%	0,0%	38,1%	26,7%	71,7%	1,7%	0,0%	25,0%

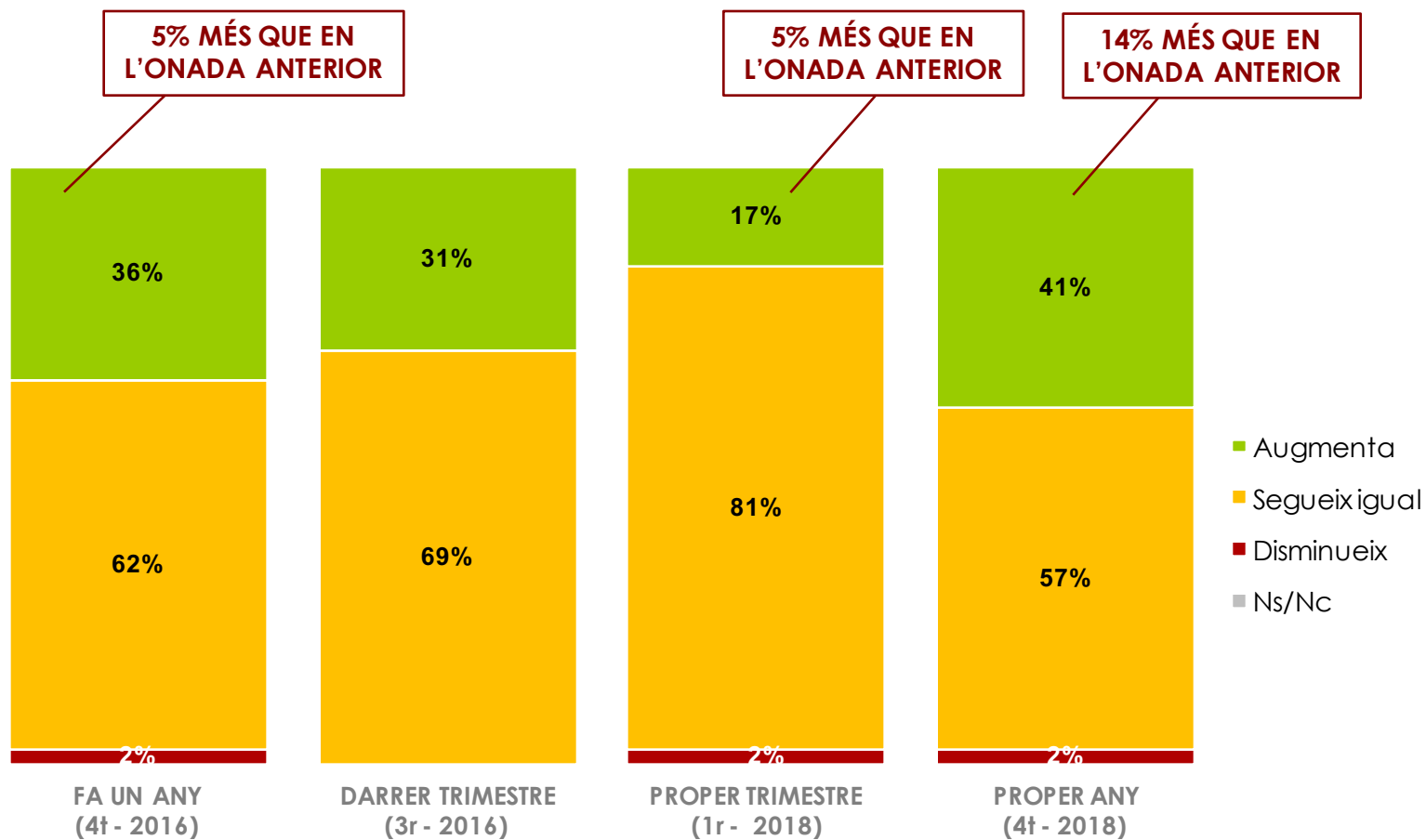
Índex de Confiança Empresarial ► La xifra de negocis

Situació actual en comparació a...



Índex de Confiança Empresarial ► El nombre de treballadors amb contracte

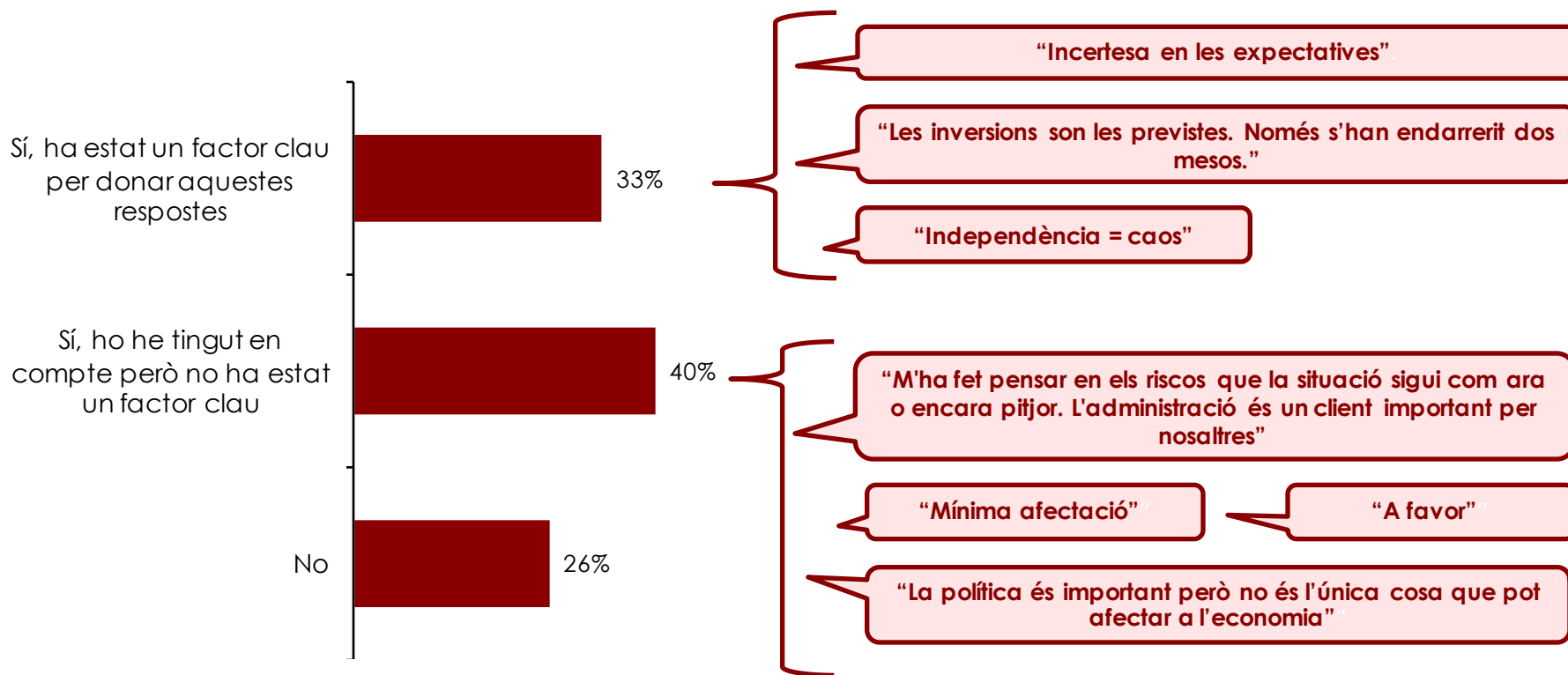
Situació actual en comparació a...



Índex de Confiança Empresarial ►

Afectació del procés d'Independència de Catalunya

Quan has respost les preguntes dels blocs de confiança empresarial i de expectatives a la zona, has tingut en compte la situació política actual a Catalunya?



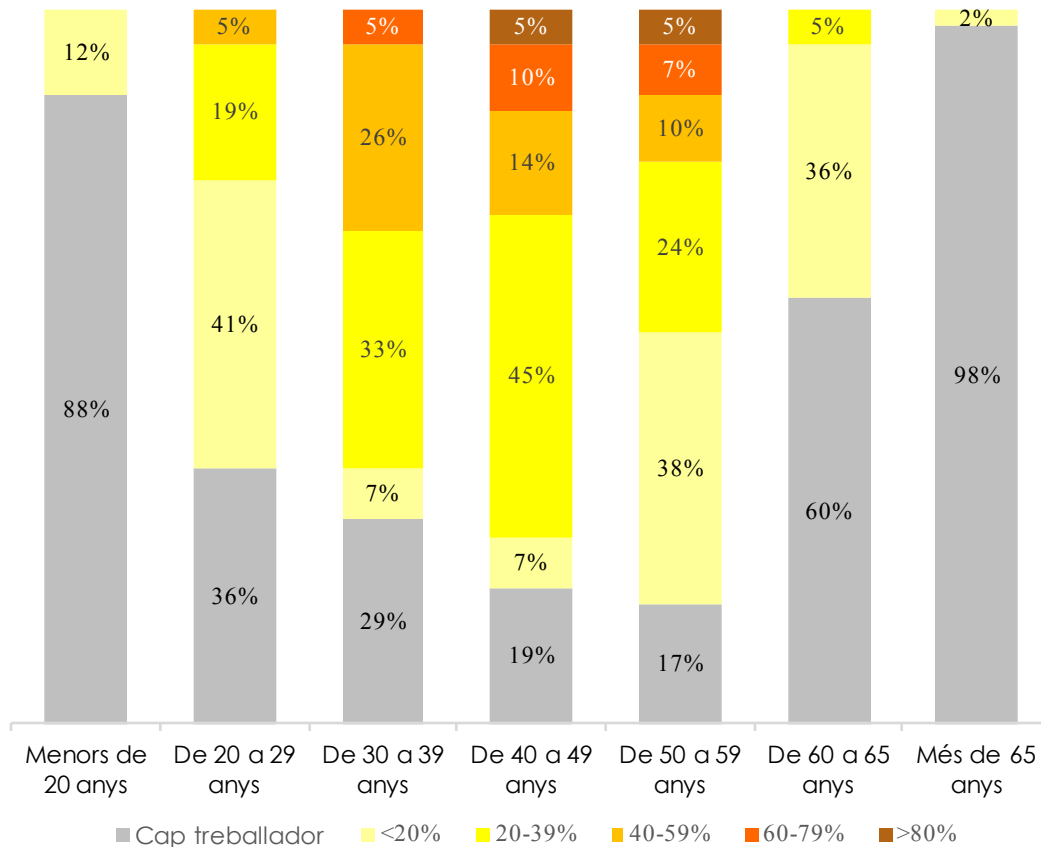
La majoria d'empresaris consideren que la situació política està afectant, si bé només una tercera part creu que sigui un factor clau.

Aspectes metodològics	2
Percepcions sobre la zona	7
Índex de Confiança Empresarial	14
Temes d'Actualitat	24

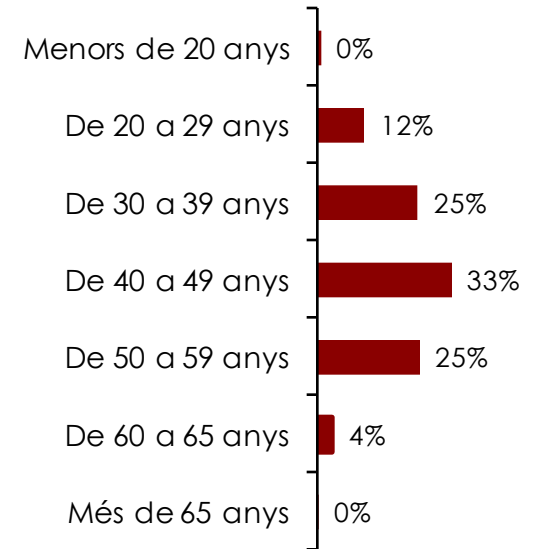
Temes d'Actualitat ►

La composició per edats de les plantilles

Pot indicar de manera aproximada quina és la distribució per edats a la teva empresa?



Distribució mitjana global dels treballadors per edat



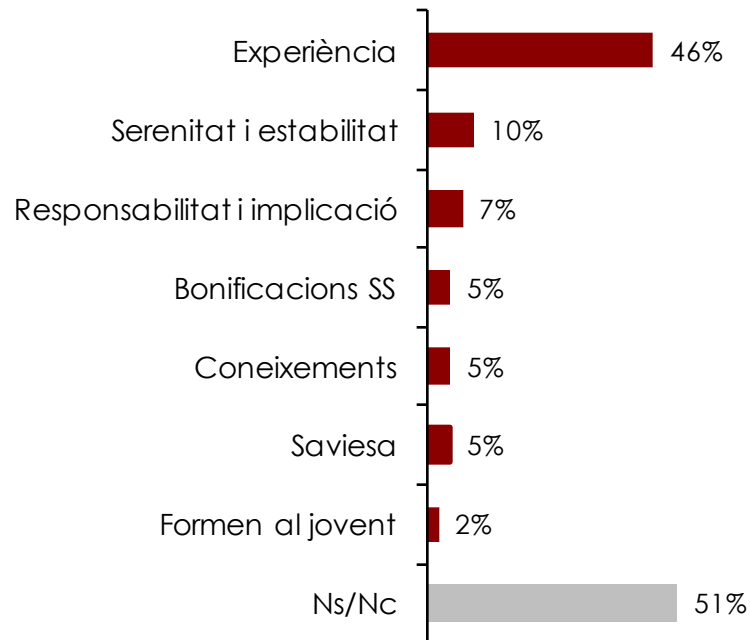
Nota: els % no sumen 100, donat que es permetia resposta múltiple

Temes d'Actualitat ►

Els treballadors de 50 anys i més

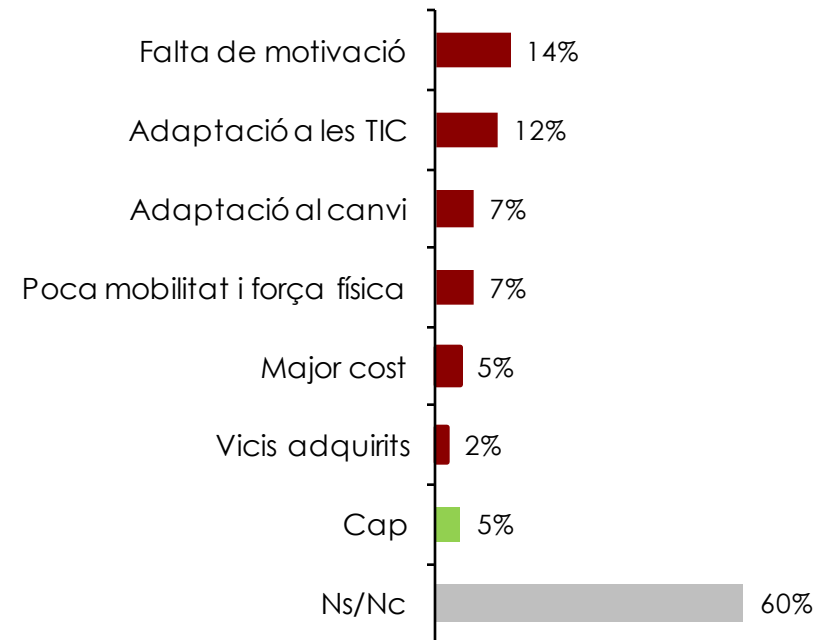
Quins avantatges/inconvenients té per l'empresa tenir treballadors de 50 anys o més?

AVANTATGES:



Nota: els % no sumen 100, donat que es permetia resposta múltiple

INCONVENIENTS:



Nota: els % no sumen 100, donat que es permetia resposta múltiple

Temes d'Actualitat ►

Els treballadors de 50 anys i més

Detall dels avantatges:

Experiència (19 esments)

- "L'experiència en el lloc de treball"
- "Gaudir d'experiència"
- "L'experiència"

Serenitat i estabilitat (4 esments)

- "L'estabilitat"
- "Serenitat"

Responsabilitat i implicació (3 esments)

- "El compromís"
- "La implicació"

Saviesa (2 esments)

- "La visió integral"
- "Els valors que aporten"

Detall dels inconvenients:

Falta de motivació (6 esments)

- "Ja pensen en la jubilació"
- "Algun està molt acomodat"
- "Apalancament"
- "Falta de motivació"

Adaptació a les TIC (6 esments)

- "Poca habilitat amb les noves tecnologies"
- "Dificultat en assumir les noves tecnologies"
- "Menys coneixements en TICs"

Adaptació al canvi (3 esments)

- "Resistència al canvi"
- "Manca d'adaptació al canvi"

Poca mobilitat i força física (3 esments)

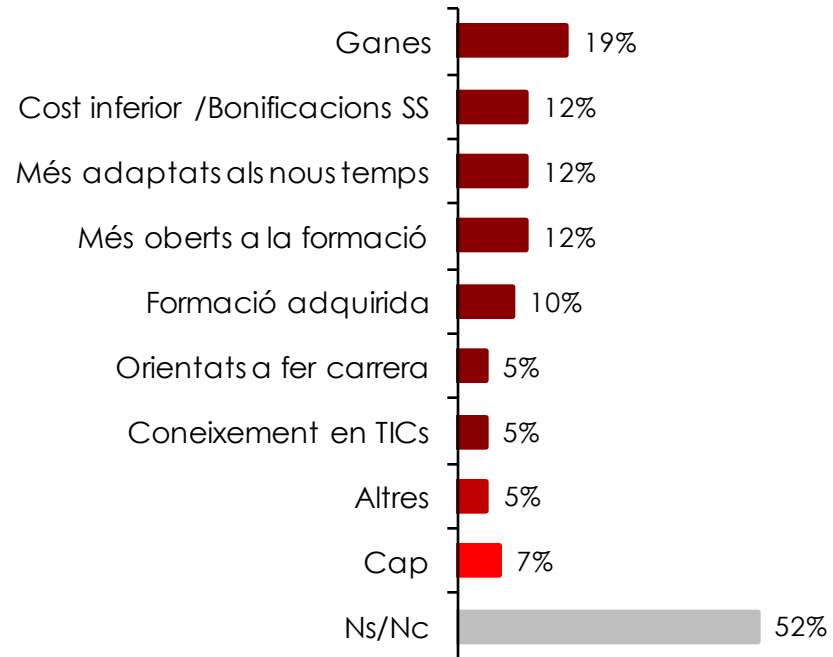
- "Li costa més el treball físic"
- "Poca mobilitat"

Temes d'Actualitat ►

Els treballadors menors de 25 anys

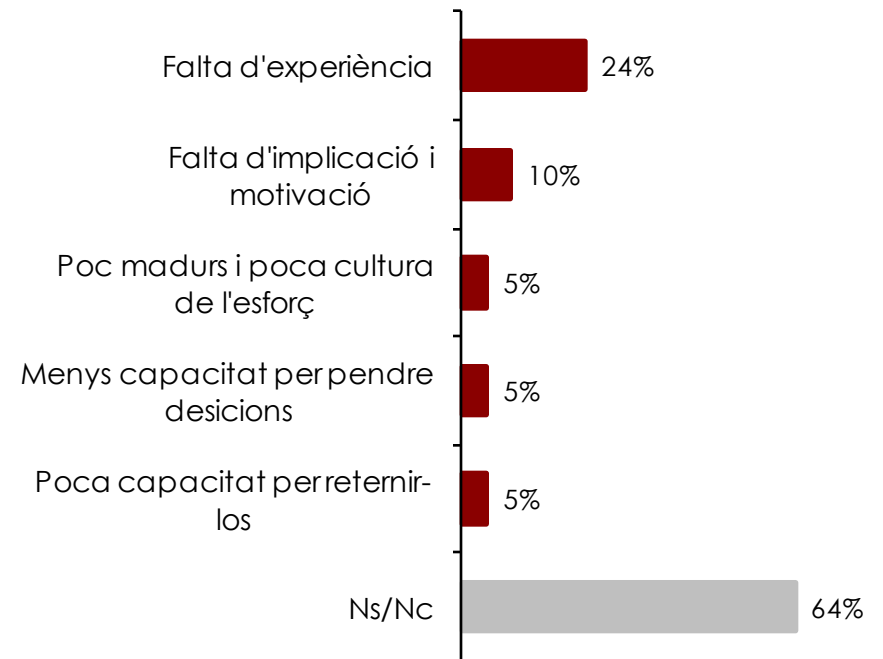
Quins avantatges/inconvenients té per l'empresa tenir treballadors més joves (de 25 anys o menys)?

AVANTATGES:



Nota: els % no sumen 100, donat que es permetia resposta múltiple

INCONVENIENTS:



Nota: els % no sumen 100, donat que es permetia resposta múltiple

Temes d'Actualitat ►

Els treballadors menors de 25 anys

Detall dels avantatges:

Ganes (8 esments)

"Ganes"
"Ganes de superació"
"Ganes de treballar"
"Ganes de progressar"

Cost inferior i bonificacions SS (5 esments)

"Cotitzacions més baixes"
"Cost inferior"
"Contractes en pràctiques"

Més adaptats als nous temps (5 esments)

"Més flexibles"
"Adaptats al nou món"
Cap resistència al canvi"

Més oberts a la formació (5 esments)

*"Capacitat de formació
interna"*
"Els hi pots ensenyar"
"Disposició a aprendre"

Detall dels inconvenients:

Falta d'experiència (10 esments)

"Manca d'experiència"
"Falta d'expertise"
"Poca experiència"
"Inexperts"

Falta d'implicació i motivació (4 esments)

"Falta d'implicació i motivació"
*"Poca implicació en el projecte
empresarial"*
"Falta de compromís"

Poc madurs i poca cultura de l'esforç (2 esments)

"Falta de maduresa"
"No tenen cultura de l'esforç"

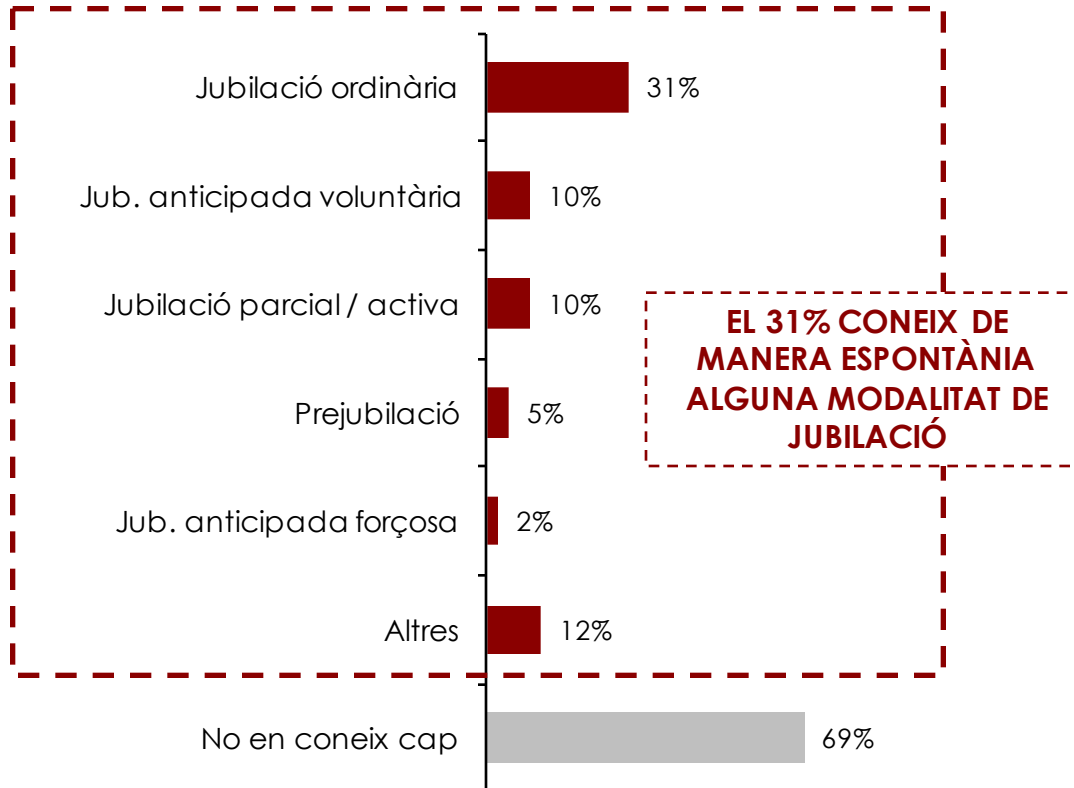
Menys capacitat per prendre decisions (2 esments)

*"Capacitat per prendre
decisions"*
"Falta d'iniciativa"

Temes d'actualitat ►

El coneixement de les modalitats de jubilació

Quines modalitat per accedir a una pensió pública de jubilació coneixes?

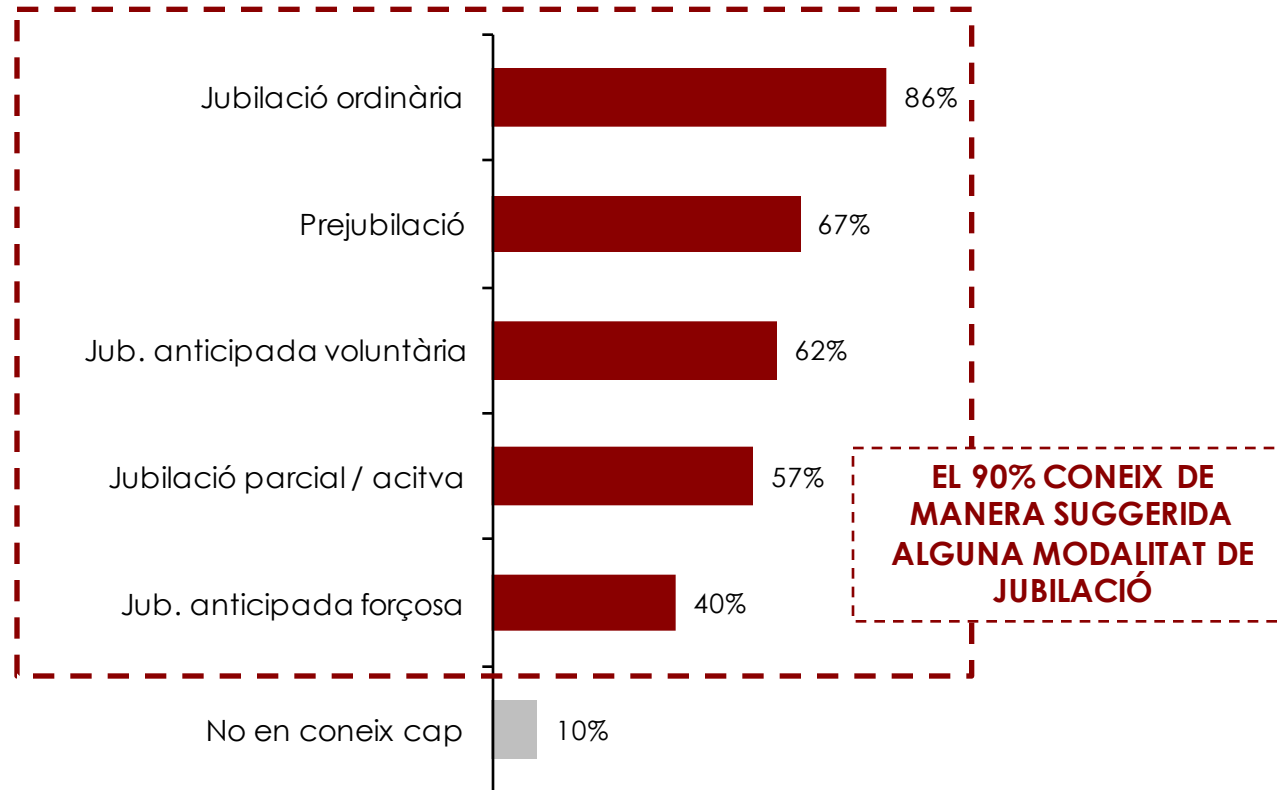


Nota: els% no sumen 100, donat que es permetia resposta múltiple

Temes d'actualitat ►

El coneixement de les modalitats de jubilació

De les següents modalitats, quines coneixes?

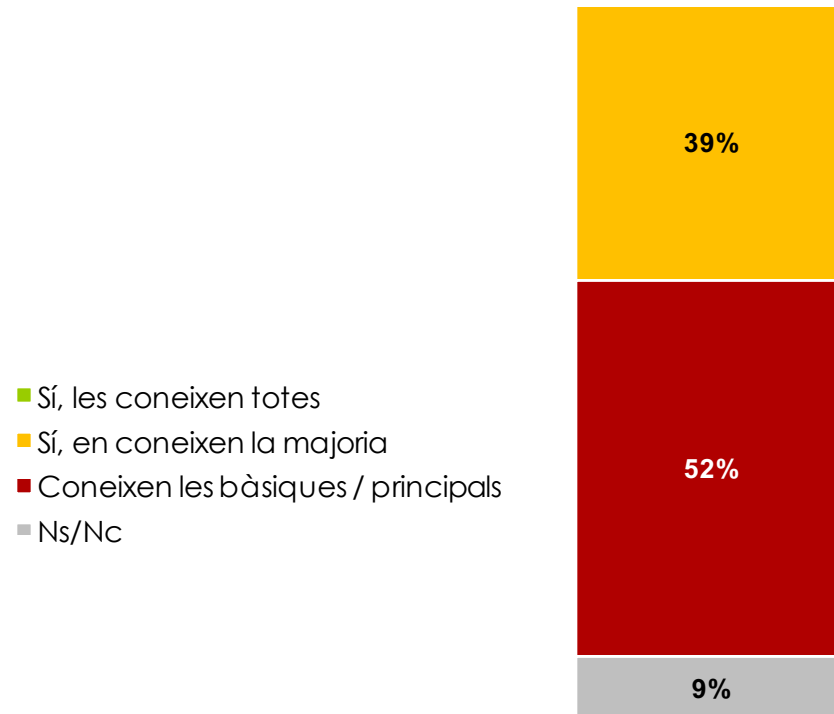


Nota: els % no sumen 100, donat que es permetia resposta múltiple

Temes d'actualitat ►

El coneixement de les modalitats de jubilació

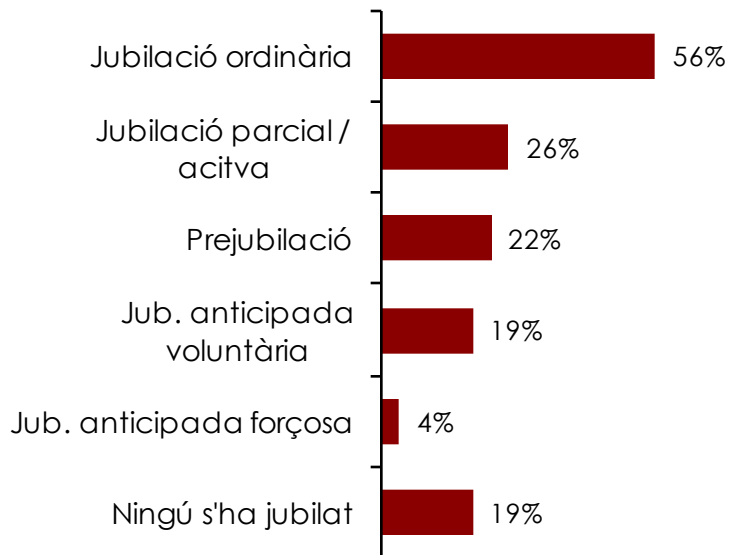
Concretament, creus que la majoria de treballadors les coneixen?



Temes d'actualitat ►

La jubilació dels treballadors

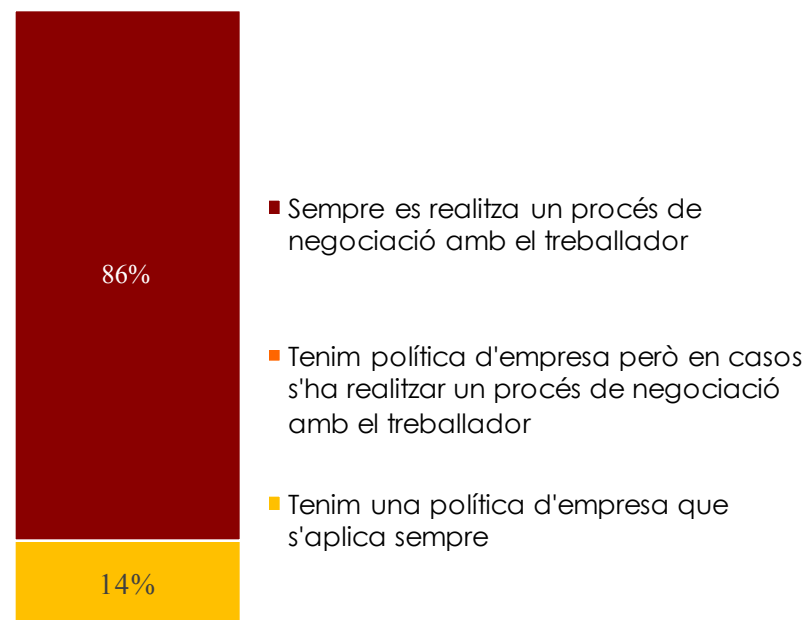
En els últims anys algun treballadors de la teva empresa s'ha jubilat per alguna d'aquestes modalitats?



Nota: els % no sumen 100, donat que es permetia resposta múltiple

En els casos de jubilació anticipada forçosa i/o de prejubilacions teniu una política d'empresa definida o es fa una negociació particular amb cada treballador?

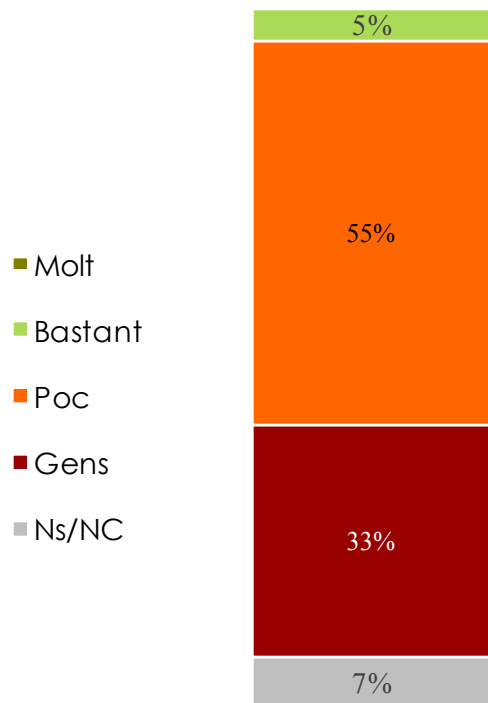
(Base: 7 casos, 26% d'empreses amb casos de prejubilacions i de jubilacions anticipades forçoses)



Temes d'actualitat ►

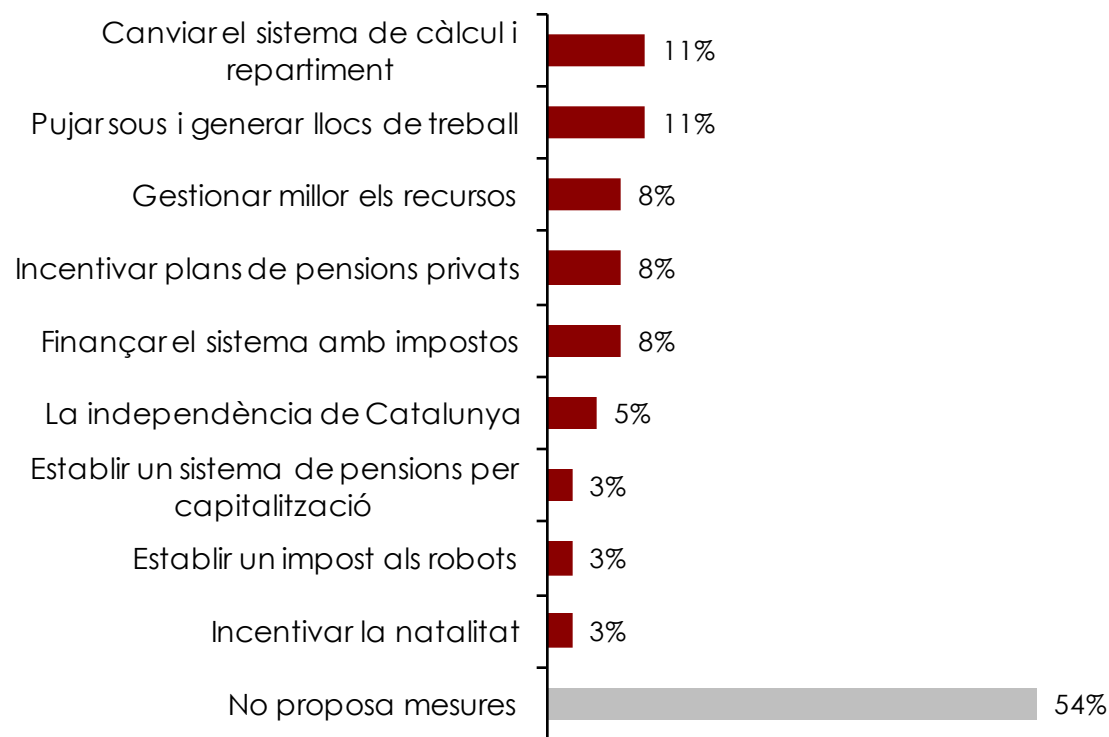
Sistema públic de pensions

Creus que el sistema de pensions espanyol tal i com està dissenyat es viable en el futur?



Quines mesures/reformes creus que s'haurien d'aplicar per tal de garantir la viabilitat de les pensions?

(Base: 37 casos, 88% d'empresaris que valoren el sistema espanyol de pensions com a poc o gens viable)



Nota: els % no sumen 100, donat que es permetia resposta múltiple